

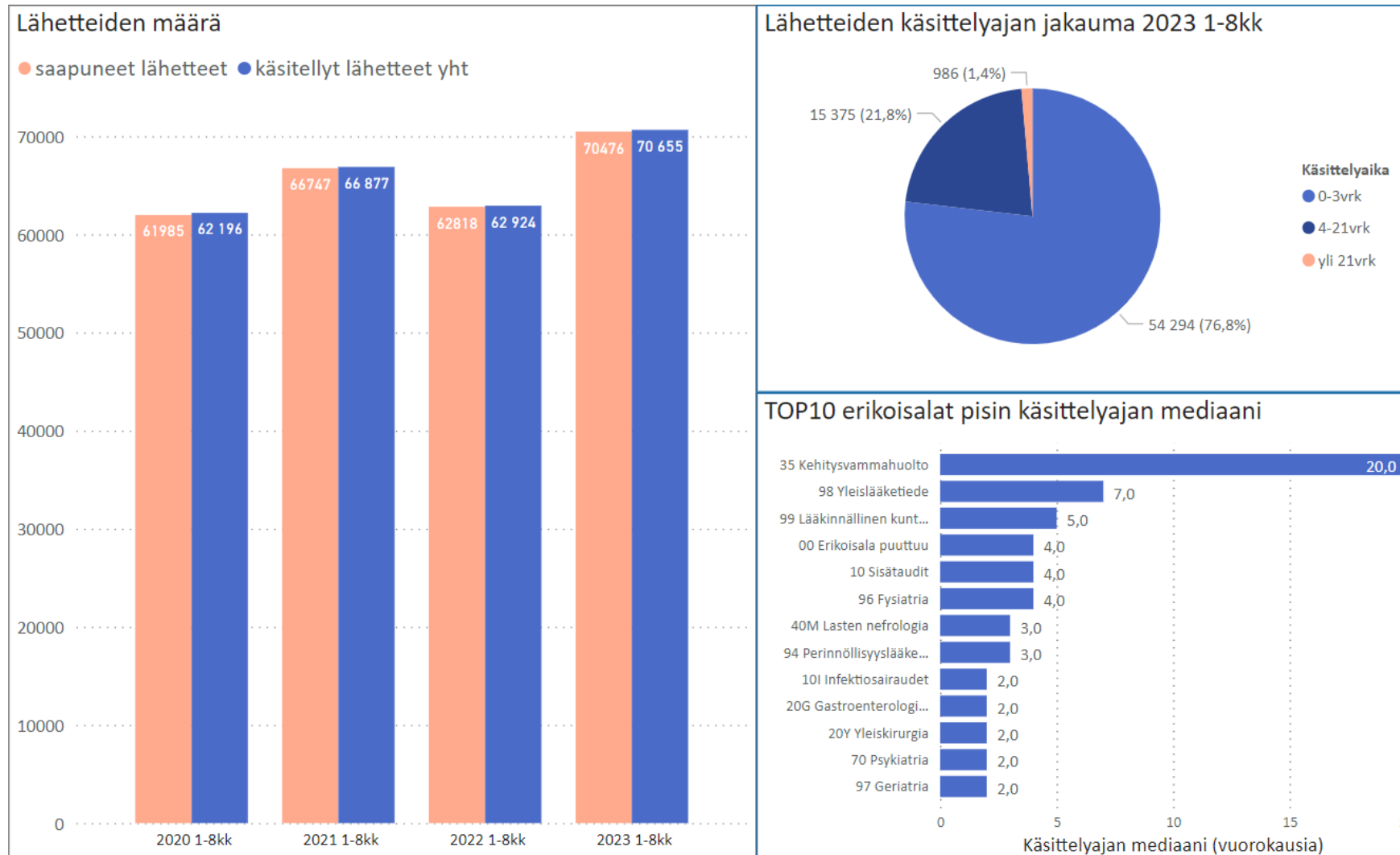


**Pohde**

Pohjois-Pohjanmaan  
hyvinvointialue

# **OYS Erikoissairaanhoidon hoitotakuu 31.8.2023**

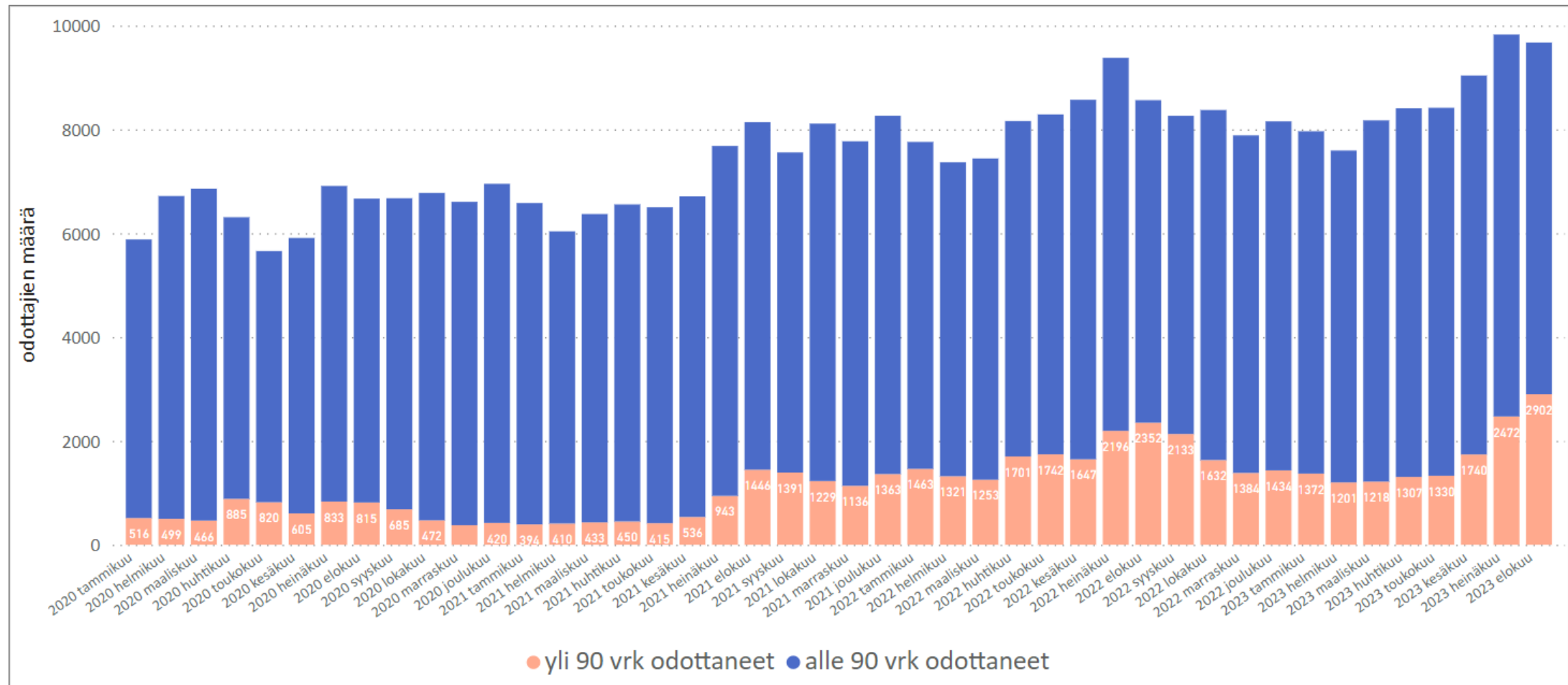
# Saapuneet ja käsitellyt lähetteet Tammi-heinäkuu (8kk)



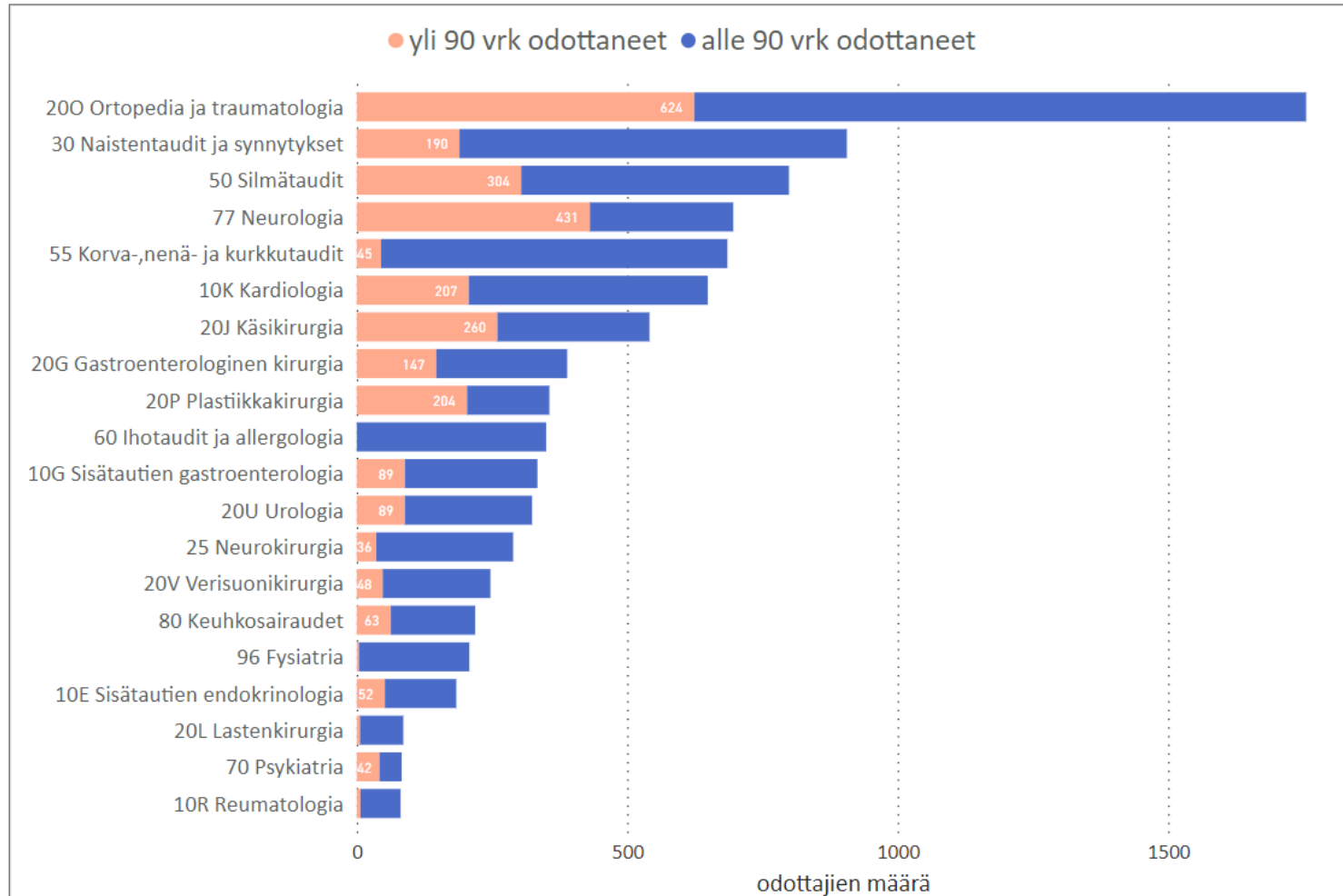
# Lähetteiden käsittelyaika erikoisaloittain 1.1 - 31.8.2023 (taulukko)

Erikoisala	käsittelyaika 0-3 vrk	käsittelyaik a 4-21 vrk	käsittelyaika yli 21vrk	käsiteltyt lähetteet yht	yli 21vrk käsiteltyjen osuus %	Mediaani käsittelyaika vrk
00 Erikoisala puuttuu	1	2		3		4
10 Sisätaudit	367	376	46	789	5,8 %	4
10E Sisätautien endokrinologia	918	40	2	960	0,2 %	0
10G Sisätautien gastroenterologia	1 883	732	17	2 632	0,6 %	1
10H Kliininen hematologia	210	11		221		0
10I Infektiosairaudet	86	46	5	137	3,6 %	2
10K Kardiologia	2 692	862	37	3 591	1,0 %	1
10M Nefrologia	86	15		101		1
10R Reumatologia	564	53	3	620	0,5 %	0
11 Anestesiologia ja tehohoito	197	54		251		1
15Y Akuuttilääketiede/PTH	1			1		0
20 Kirurgia	474	73	12	559	2,1 %	1
20G Gastroenterologinen kirurgia	2 068	1 263	56	3 387	1,7 %	2
20J Käsikirurgia	1 810	114	1	1 925	0,1 %	1
20L Lastenkirurgia	1 036	261	1	1 298	0,1 %	1
20O Ortopedia ja traumatologia	4 735	1 304	16	6 055	0,3 %	1
20P Plastikkirurgia	1 172	384	6	1 562	0,4 %	1
20R Sydän- ja rintaelinkirurgia	165	26		191		1
20U Urologia	2 045	129	2	2 176	0,1 %	1
20V Verisuonikirurgia	1 316	20	1	1 337	0,1 %	0
20Y Yleiskirurgia	265	202	4	471	0,8 %	2
25 Neurokirurgia	1 723	298	3	2 024	0,1 %	1
30 Naistentaudit ja synnytykset	5 715	636	26	6 377	0,4 %	1
30Q Perinatologia	1			1		0
35 Kehitysvammahoito	7	18	21	46	45,7 %	20
40 Lastentaudit	478	102		580		1
40A Lasten allergologia	348	90		438		1
40E Lasten endokrinologia	142	23		165		1
40G Lasten gastroenterologia	154	52		206		1
40H Lasten hematologia	37	14		51		1
40I Lasten infektiosairaudet	59	2		61		1
40K Lasten kardiologia	246	17		263		0
40M Lasten nefrologia	29	12		41		3
50 Silmätaudit	4 105	1 165	11	5 281	0,2 %	1
55 Korva-,nenä- ja kurkkutaudit	4 590	860	8	5 458	0,1 %	1
57 Foniatria	437	162		599		1
58 Hammas-, suu- ja leukasairaudet	1 367	324	9	1 700	0,5 %	1
60 Ihotaudit ja allergologia	2 025	515	1	2 541	0,0 %	1
65 Syöpätaudit	1 654	187	1	1 842	0,1 %	0
65P Palliativinen hoito	2			2		1
70 Psykiatria	477	268	16	761	2,1 %	2
74 Nuorisopsykiatria	294	93	2	389	0,5 %	1
75 Lastenpsykiatria	525	43	4	572	0,7 %	0
77 Neurologia	1 678	174	2	1 854	0,1 %	1
78 Lastenneurologia	405	77	2	484	0,4 %	1
80 Keuhkosairaudet	2 347	427	18	2 792	0,6 %	1
94 Perinnöllisyyslääketiede	472	323		795		3
96 Fysiatria	609	741	25	1 375	1,8 %	4
97 Geriatria	232	117	1	350	0,3 %	2
98 Yleislääketiede	45	152	25	222	11,3 %	7
99 Lääkinnällinen kuntoutus	2 000	2 516	602	5 118	11,8 %	5
<b>Yhteensä</b>	<b>54 294</b>	<b>15 375</b>	<b>986</b>	<b>70 655</b>	<b>1,4 %</b>	<b>1</b>

# Hoidon tarpeen arviointia odottavat kuukausittain



# Hoidon tarpeen arviointia odottavat Top 20, eniten odottajia: erikoissalat 31.8.2023

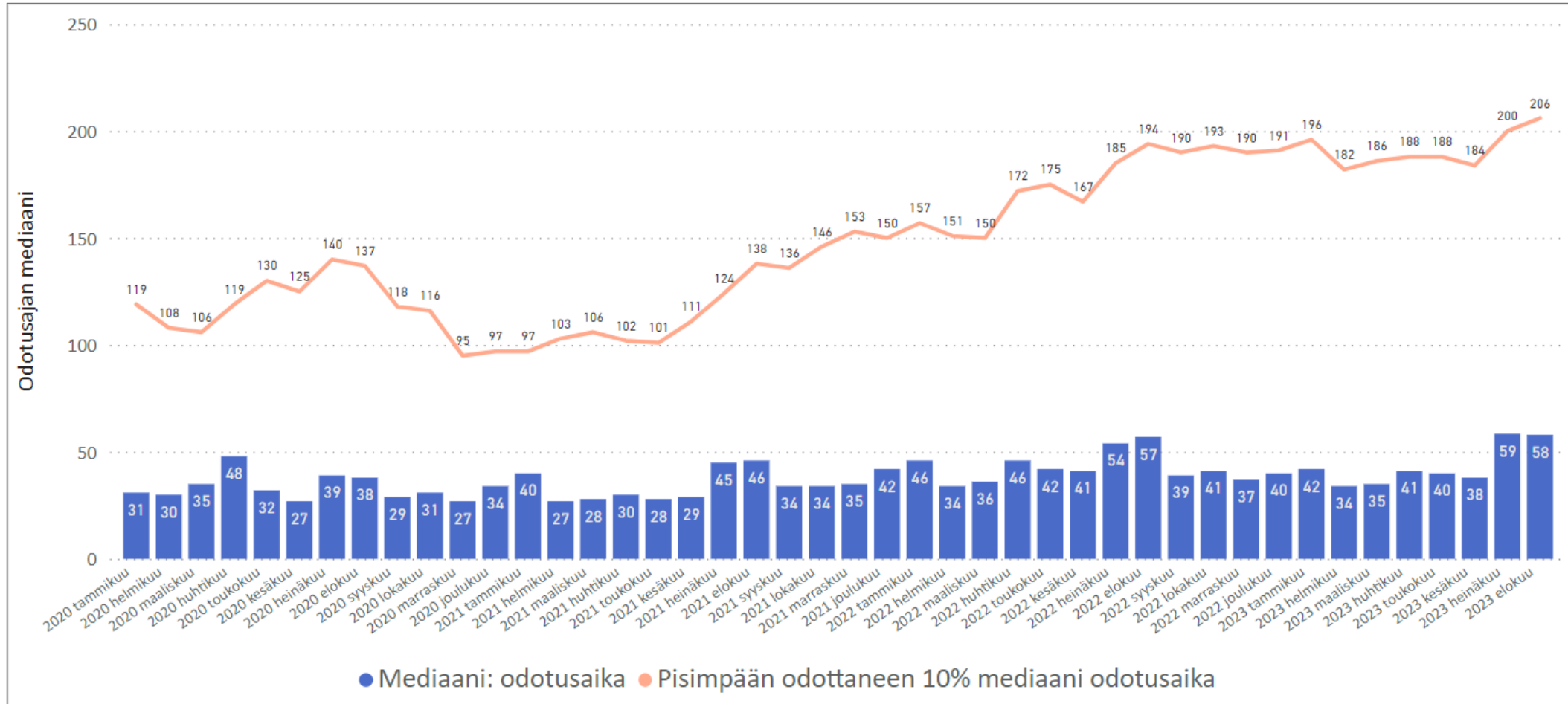


# Hoidontarpeen arviointia odottavat erikoisaloittain 31.8.2023

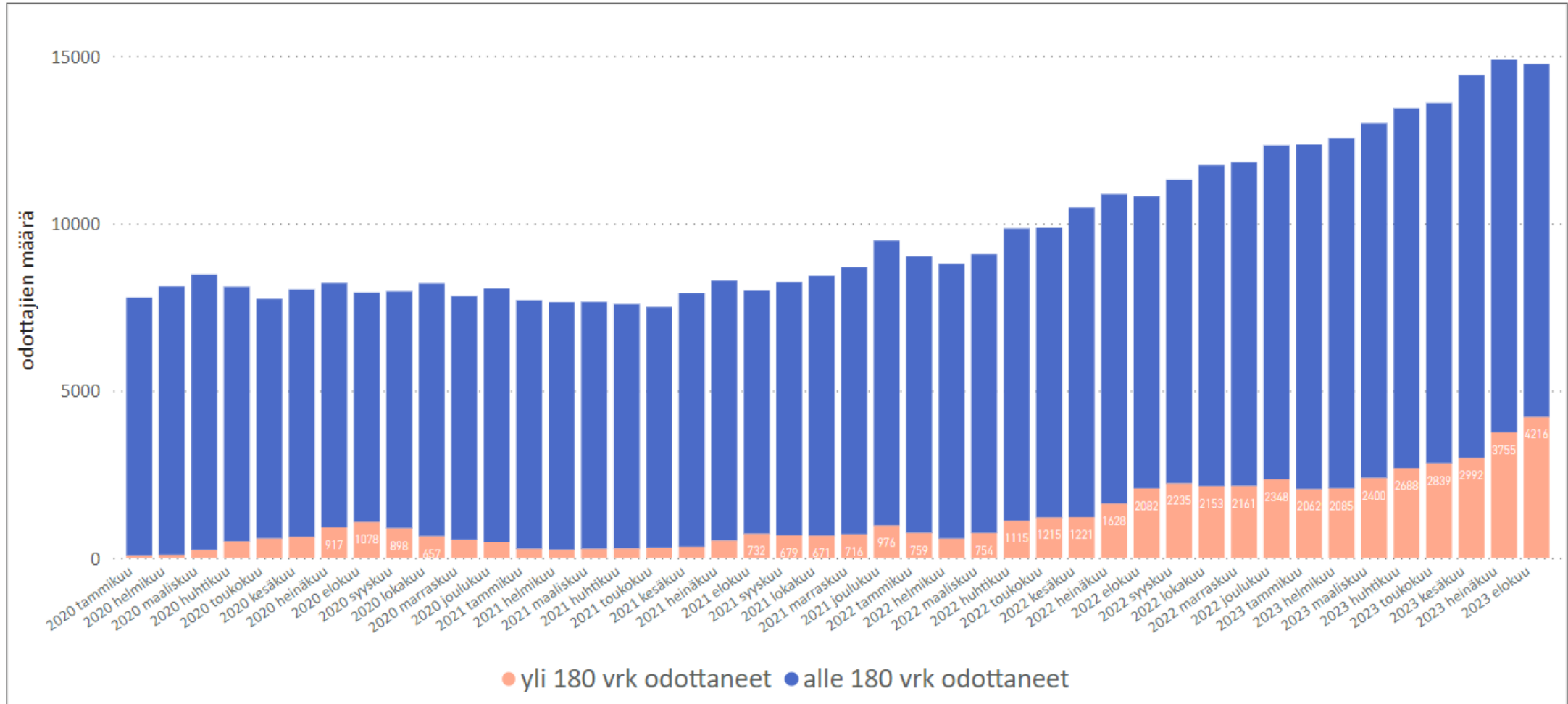
*(taulukko)*

Erikoisala	odottanut 0-30vrk	odottanut 31-60vrk	odottanut 61-90vrk	odottanut yli 90vrk	Odottajia yhteensä	Yli 90 vrk odottaneiden osuus %	Mediaani: odotusaika
00 Erikoisala puuttuu	4	2	3	9	18	50 %	95
10 Sisätaudit	1		1	1	3	33 %	90
10E Sisätautien endokrinologia	67	31	34	52	184	28 %	57
10G Sisätautien gastroenterologia	115	49	81	89	334	27 %	62
10I Infektiosairaudet	5	3	1	2	11	18 %	31
10K Kardiologia	192	141	109	207	649	32 %	56
10M Nefrologia	5	4	4		13		51
10R Reumatologia	41	20	13	7	81	9 %	30
20 Kirurgia	1				1		3
20G Gastroenterologinen kirurgia	136	60	46	147	389	38 %	59
20J Käsikirurgia	127	56	98	260	541	48 %	87
20L Lastenkirurgia	53	2	25	6	86	7 %	16
20O Ortopedia ja traumatologia	496	280	355	624	1755	36 %	71
20P Plastiikkakirurgia	75	28	49	204	356	57 %	99
20R Sydän- ja rintaelinkirurgia	3	1			4		15
20U Urologia	147	50	38	89	324	27 %	38
20V Verisuonikirurgia	104	39	56	48	247	19 %	43
20Y Yleiskirurgia	27	22	15	5	69	7 %	43
25 Neurokirurgia	143	55	55	36	289	12 %	31
30 Naistentaudit ja synnytykset	355	161	200	190	906	21 %	49
40 Lastentaudit	26	13	8	1	48	2 %	26
40A Lasten allergologia	12	1	2		15		17
40E Lasten endokrinologia	3	3	5	3	14	21 %	68
40G Lasten gastroenterologia	1				1		17
40H Lasten hematologia	3	1		1	5	20 %	14
40I Lasten infektiosairaudet	2	1	2		5		49
40K Lasten kardiologia	20	2	12		34		28
40M Lasten nefrologia	2	1			3		22
50 Silmätaudit	290	90	115	304	799	38 %	64
55 Korva-,nenä- ja kurkkutaudit	341	127	172	45	685	7 %	31
57 Foniatria	36	18	17	4	75	5 %	36
58 Hammas-, suu- ja leukasairaudet	4	1	2		7		29
58V Suu- ja leukakirurgia	4	6	3	1	14	7 %	56
58X Hampaiston oikomishoito	2			1	3	33 %	20
58Y Kliininen hammashoito	3		2		5		29
60 Ihotaudit ja allergologia	210	79	61		350		23
65 Syöpätaudit				1	1	100 %	93
70 Psykiatria	15	8	18	42	83	51 %	91
74 Nuorisopsykiatria	9	2			11		16
75 Lastenpsykiatria	7				7		17
77 Neurologia	87	100	78	431	696	62 %	121
78 Lastenneurologia	33	7	11	6	57	11 %	15
80 Keuhkosairaudet	64	44	48	63	219	29 %	62
<b>Yhteensä</b>	<b>3368</b>	<b>1593</b>	<b>1811</b>	<b>2902</b>	<b>9674</b>	<b>30 %</b>	<b>58</b>

# Hoidon tarpeen arviointia odottavat Odotusajan mediaani ja pisimpään odottaneen 10% mediaani odotusaika

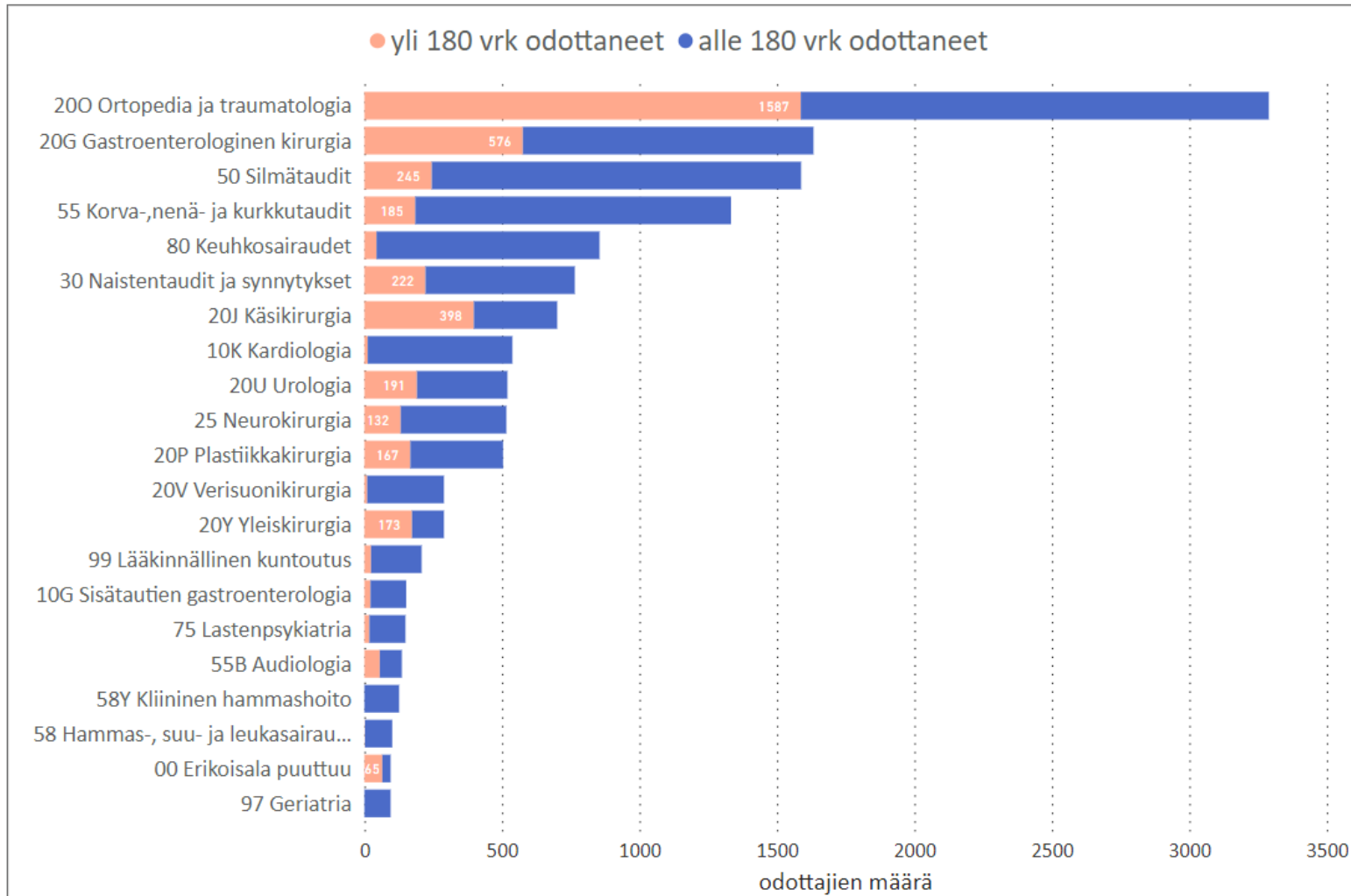


# Hoitoa odottavat kuukausittain





# Hoitoa odottavat Top 20, eniten odottajia: erikoissalat 31.8.2023

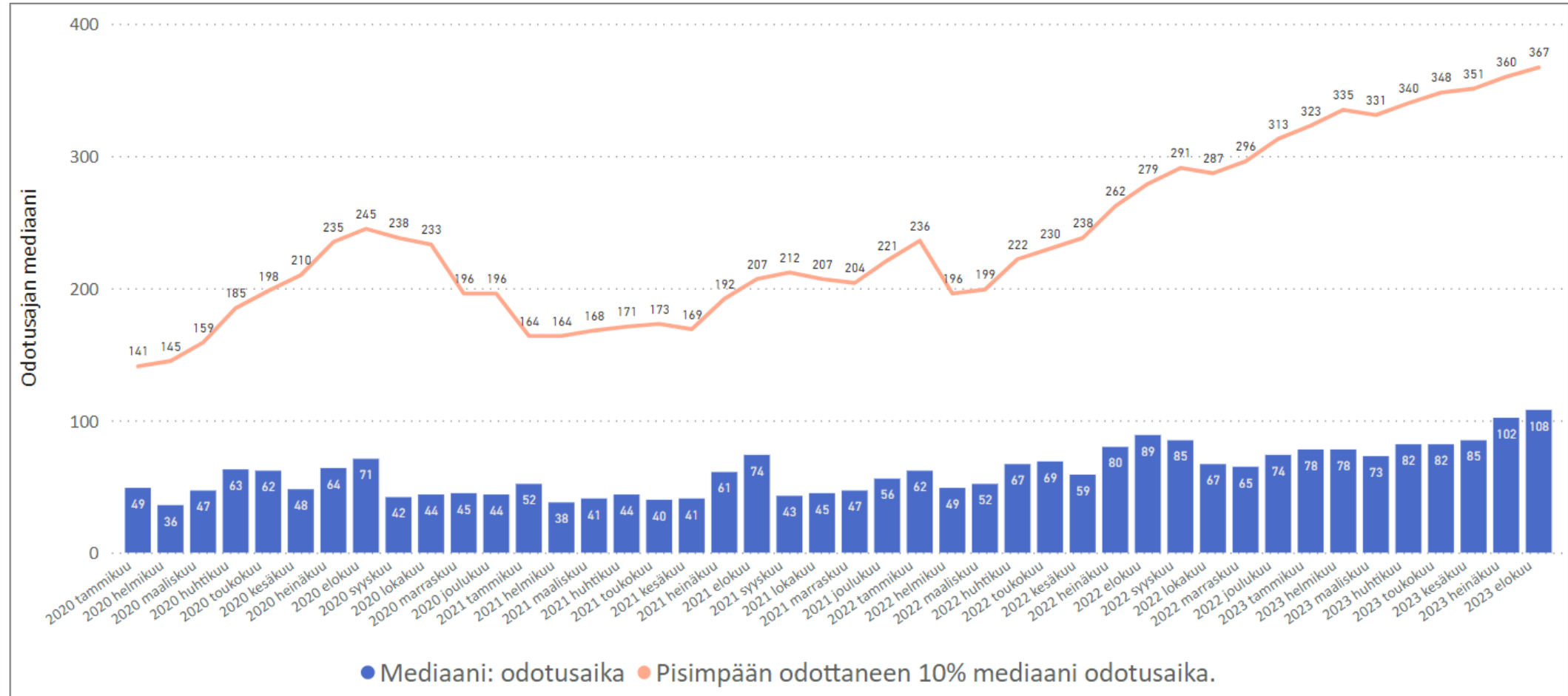


# Hoitoa odottavat erikoisaloittain 31.8.2023 (taulukko)

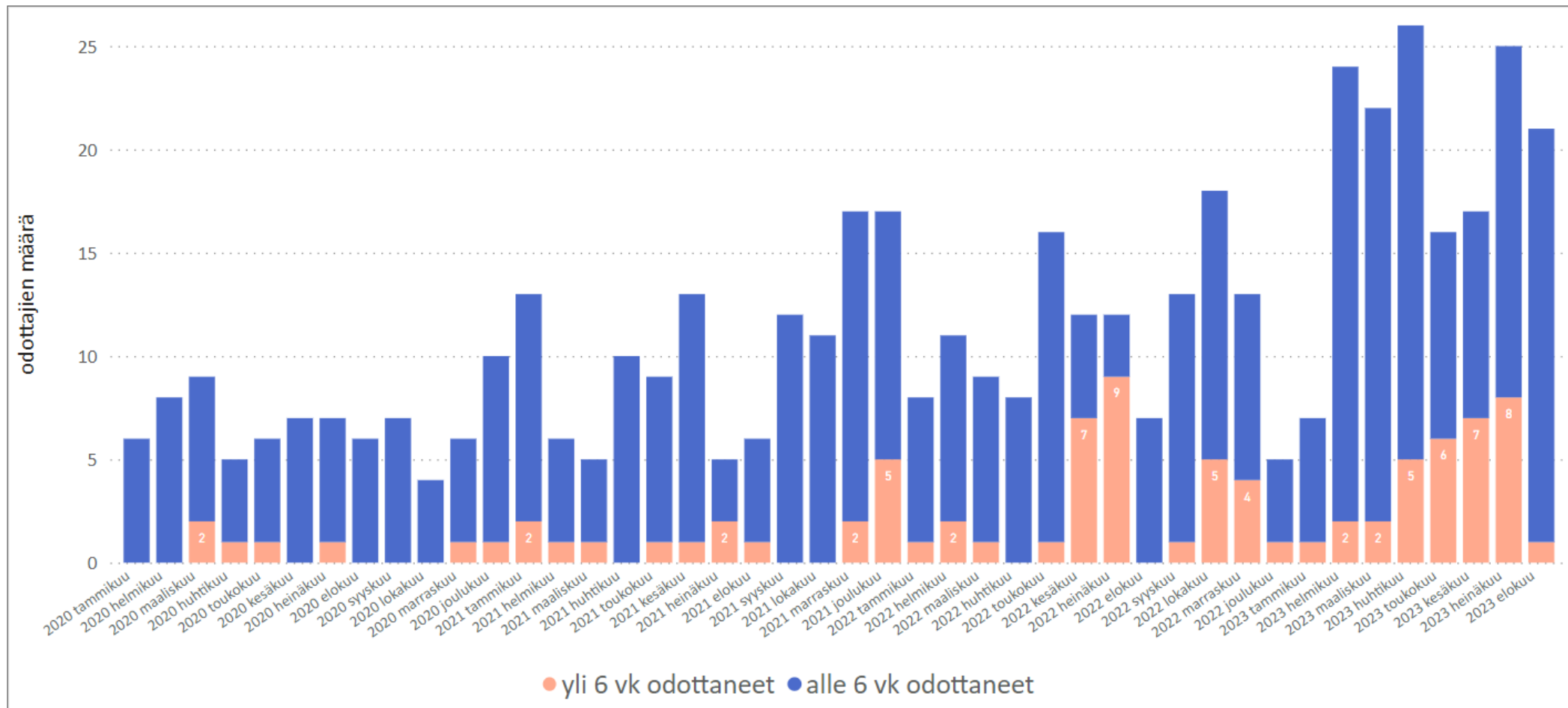
Erikoisala	Odottanut 0-60vrk	Odottanut 61-120vrk	Odottanut 121-180vrk	Odottanut 181vrk ->	Odottajat yhteensä	Yli 180 vrk odottaneiden osuus %	Mediaani: odotusaika
00 Erikoisala puuttuu	4	12	14	65	95	68 %	241
10 Sisätaudit	7	7			14		57
10E Sisätautien endokrinologia	18	28	16	19	81	23 %	108
10G Sisätautien gastroenterologia	83	37	10	22	152	14 %	51
10H Kliininen hematologia	13	1			14		5
10I Infektiosairaudet	2	4	1	1	8	13 %	64
10K Kardiologia	239	239	48	12	538	2 %	66
10M Nefrologia	9	13	17	8	47	17 %	121
10R Reumatologia	2	3			5		66
20 Kirurgia	18	22	13	31	84	37 %	142
20G Gastroenterologinen kirurgia	422	416	219	576	1633	35 %	118
20J Käsikirurgia	140	87	76	398	701	57 %	209
20L Lastenkirurgia	51	30	1	4	86	5 %	53
20O Ortopedia ja traumatologia	468	716	518	1587	3289	48 %	169
20P Plastiikkakirurgia	98	156	83	167	504	33 %	119
20R Sydän- ja rintaelinkirurgia	33	25	6		64		55
20U Urologia	164	102	63	191	520	37 %	113
20V Verisuonikirurgia	115	106	58	10	289	3 %	80
20Y Yleiskirurgia	47	31	38	173	289	60 %	212
25 Neurokirurgia	137	156	91	132	516	26 %	101
30 Naistentaudit ja synnytykset	325	143	75	222	765	29 %	80
35 Kehitysvammanhuolto			1	1	2	50 %	166
40 Lastentaudit	11	1		1	13	8 %	17
40A Lasten allergologia	7	1			8		51
40D Neonatologia	2				2		9
40E Lasten endokrinologia	6				6		15
40G Lasten gastroenterologia	24	6	1	3	34	9 %	17
40I Lasten infektiosairaudet				1	1	100 %	267
40K Lasten kardiologia	6				6		20
50 Silmätaudit	476	491	376	245	1588	15 %	97
55 Korva-,nenä- ja kurkkutaudit	410	417	321	185	1333	14 %	98
55B Audiologia	26	29	25	56	136	41 %	132
57 Foniatria	20	15			35		29
58 Hammas-, suu- ja leukasairaudet	72	21	6	2	101	2 %	27
58V Suu- ja leukakirurgia	50	16	10	8	84	10 %	49
58X Hampaiston oikomishoito	1	2	2		5		63
58Y Kliininen hammashoito	43	68	15		126		70
60 Ihotaudit ja allergologia	8	14	10	3	35	9 %	107
65 Syöpätaudit	65	2		1	68	1 %	7
65P Palliatiivinen hoito	1				1		3
70 Psykiatria	1	1			2		38
74 Nuorisopsykiatria	3	13	21		37		121
75 Lastenpsykiatria	31	71	29	18	149	12 %	97
77 Neurologia	19	10		1	30	3 %	58
78 Lastenneurologia	9	2		2	13	15 %	41
80 Keuhkosairaudet	259	306	246	44	855	5 %	92
94 Perinnöllisyyslääketiede	55	26		3	84	4 %	21
96 Fysiatria	4				4		14
97 Geriatria	65	27	3		95		28
99 Lääkinnällinen kuntoutus	133	44	7	24	208	12 %	44
PAL Palveluyksikkö	1				1		2
<b>Yhteensä</b>	<b>4203</b>	<b>3917</b>	<b>2420</b>	<b>4216</b>	<b>14756</b>	<b>29 %</b>	<b>108</b>

# Hoitoa odottavat

## Odotusajan mediaani ja pisimpään odottaneen 10% mediaani odotusaika



# Alle 23-vuotiaiden lasten ja nuorten mielenterveyspalvelujen hoidon tarpeen arviointia odottavien lukumäärä kuukausittain



# Alle 23-vuotiaiden lasten ja nuorten mielenterveyspalvelujen hoitoa odottavien lukumäärä kuukausittain

