

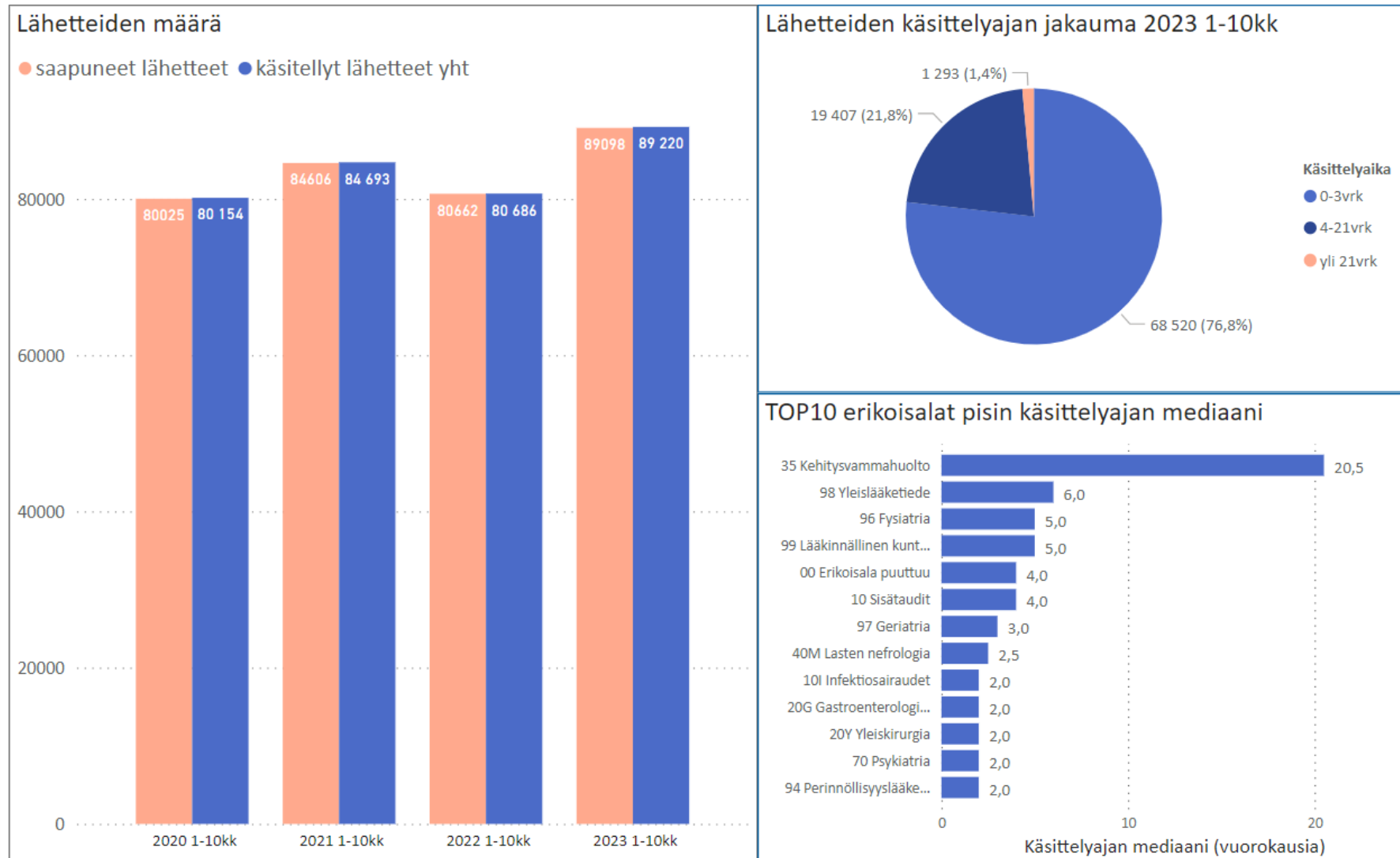


**Pohde**

Pohjois-Pohjanmaan  
hyvinvointialue

# **OYS Erikoissairaanhoidon hoitotakuu 31.10.2023**

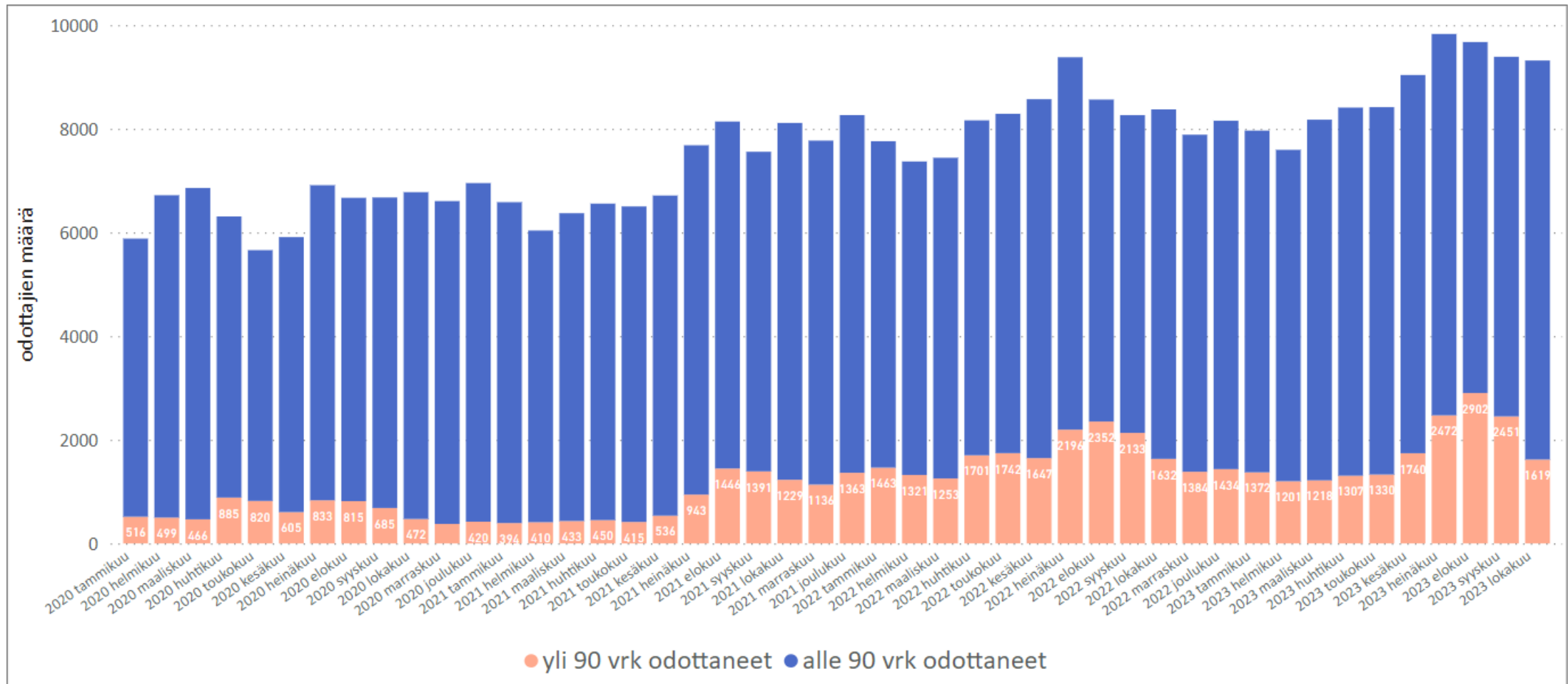
# Saapuneet ja käsitellyt lähetteet Tammi-heinäkuu (10kk)



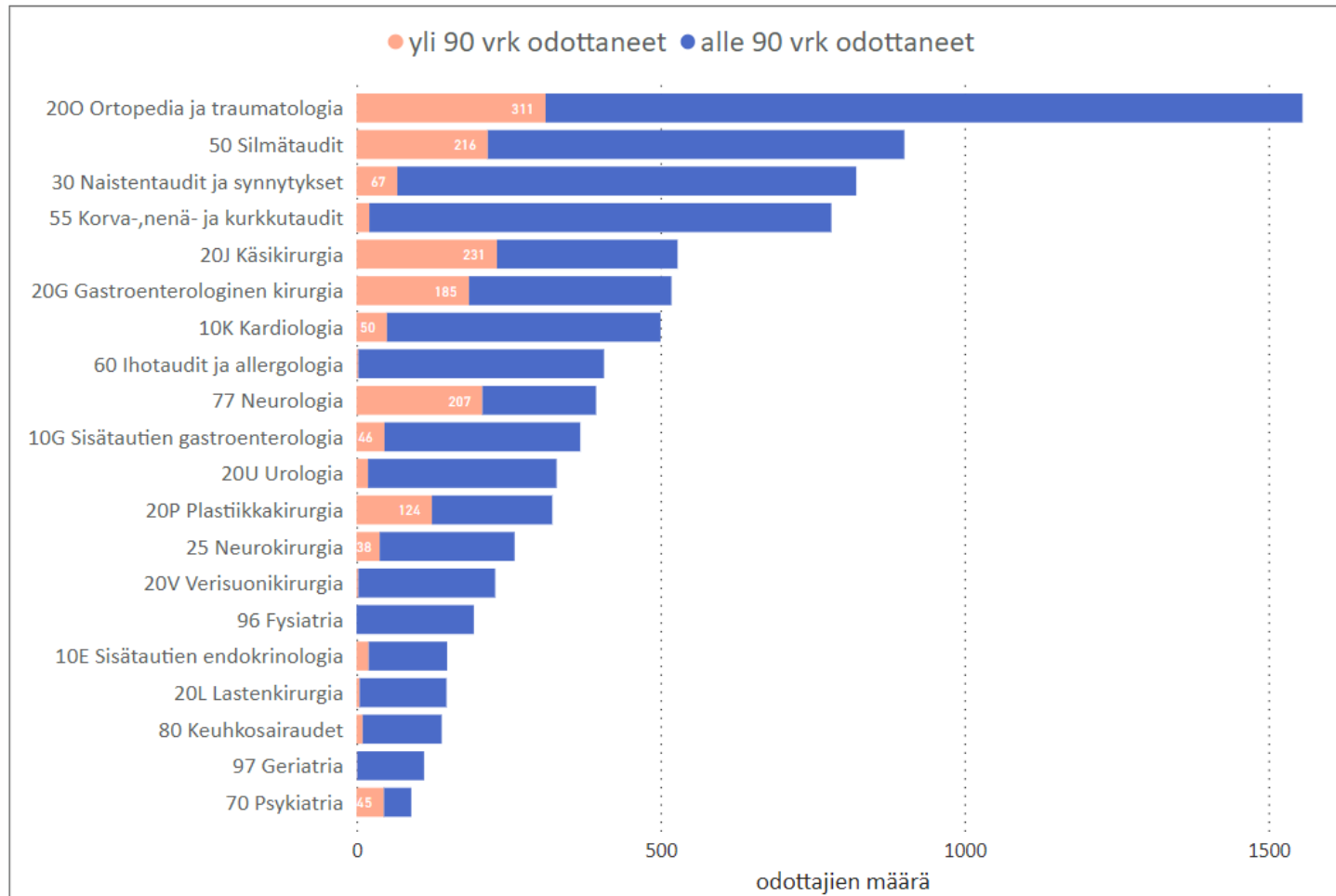
# Lähetteiden käsittelyaika erikoisaloittain 1.1 - 31.10.2023 (taulukko)

Erikoisala	käsittelyaika 0-3 vrk	käsittelyaika 4-21 vrk	käsittelyaika yli 21vrk	käsiteltyt lähetteet yht	yli 21vrk käsiteltyjen osuus %	Mediaani käsittelyaika vrk
00 Erikoisala puuttuu	1	2		3		4
10 Sisätaudit	448	490	63	1 001	6,3 %	4
10E Sisätautien endokrinologia	1 153	52	2	1 207	0,2 %	0
10G Sisätautien gastroenterologia	2 500	892	18	3 410	0,5 %	1
10H Kliininen hematologia	275	12		287		0
10I Infektiosairaudet	104	59	5	168	3,0 %	2
10K Kardiologia	3 326	1 076	39	4 441	0,9 %	1
10M Nefrologia	97	18		115		1
10R Reumatologia	763	63	5	831	0,6 %	0
11 Anestesiologia ja tehohoito	234	85		319		1
15Y Akuuttilääketiede/PTH	2			2		1
20 Kirurgia	636	89	13	738	1,8 %	1
20G Gastroenterologinen kirurgia	2 654	1 603	70	4 327	1,6 %	2
20J Käsikirurgia	2 320	124	2	2 446	0,1 %	1
20L Lastenkirurgia	1 351	334	1	1 686	0,1 %	1
20O Ortopedia ja traumatologia	5 944	1 675	25	7 644	0,3 %	1
20P Plastiikkakirurgia	1 505	518	10	2 033	0,5 %	1
20R Sydän- ja rintaelinkirurgia	210	31		241		1
20U Urologia	2 610	180	2	2 792	0,1 %	1
20V Verisuonikirurgia	1 655	28	2	1 685	0,1 %	0
20Y Yleiskirurgia	320	249	4	573	0,7 %	2
25 Neurokirurgia	2 139	406	3	2 548	0,1 %	1
30 Naistentaudit ja synnytykset	7 112	844	29	7 985	0,4 %	1
30Q Perinatologia	1			1		0
35 Kehitysvammahuolto	7	18	23	48	47,9 %	21
40 Lastentaudit	608	127		735		1
40A Lasten allergologia	443	104	1	548	0,2 %	1
40E Lasten endokrinologia	192	34		226		1
40G Lasten gastroenterologia	197	62		259		1
40H Lasten hematologia	46	16		62		1
40I Lasten infektiosairaudet	66	3		69		1
40K Lasten kardiologia	299	25		324		0
40M Lasten nefrologia	32	12		44		3
50 Silmätaudit	5 193	1 531	14	6 738	0,2 %	1
55 Korva-, nenä- ja kurkkutaudit	5 830	1 065	11	6 906	0,2 %	1
57 Foniatria	561	198		759		1
58 Hammas-, suu- ja leukasairaudet	1 716	413	17	2 146	0,8 %	1
60 Ihotaudit ja allergologia	2 608	596	1	3 205	0,0 %	1
65 Syöpätaudit	2 098	220	1	2 319	0,0 %	0
65P Palliativinen hoito	2			2		1
70 Psykiatria	603	377	19	999	1,9 %	2
74 Nuorisopsykiatria	326	143	2	471	0,4 %	1
75 Lastenpsykiatria	629	59	4	692	0,6 %	0
77 Neurologia	2 063	224	2	2 289	0,1 %	1
78 Lastenneurologia	482	108	2	592	0,3 %	1
80 Keuhkosairaudet	2 965	481	19	3 465	0,5 %	1
94 Perinnöllisyyslääketiede	660	371		1 031		2
96 Fysiatria	726	1 045	28	1 799	1,6 %	5
97 Geriatria	334	221	1	556	0,2 %	3
98 Yleislääketiede	66	189	25	280	8,9 %	6
99 Lääkinnällinen kuntoutus	2 408	2 935	830	6 173	13,4 %	5
<b>Yhteensä</b>	<b>68 520</b>	<b>19 407</b>	<b>1 293</b>	<b>89 220</b>	<b>1,4 %</b>	<b>1</b>

# Hoidon tarpeen arviointia odottavat kuukausittain



# Hoidon tarpeen arviointia odottavat Top 20, eniten odottajia: erikoissalat 31.10.2023



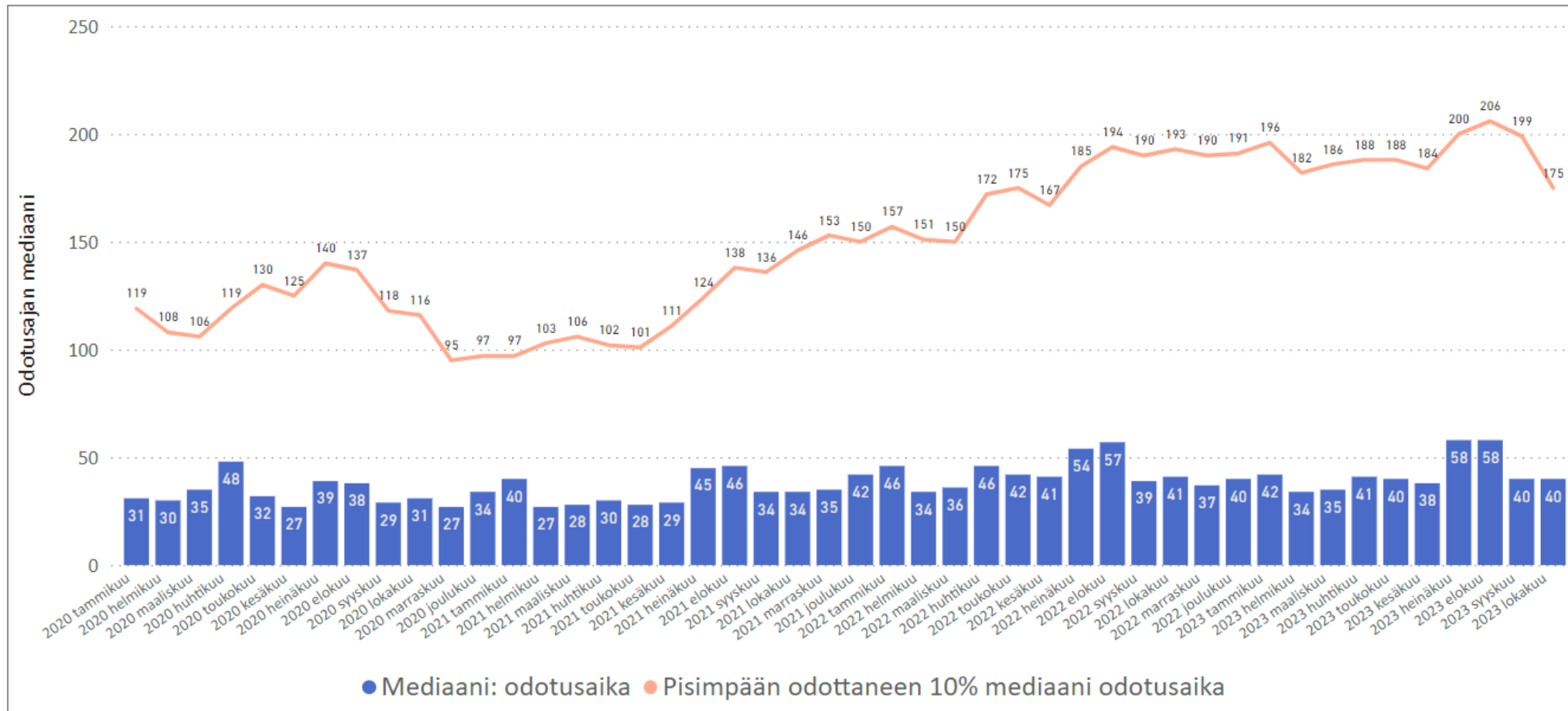
# Hoidontarpeen arviointia odottavat erikoisaloittain 31.10.2023

(taulukko)

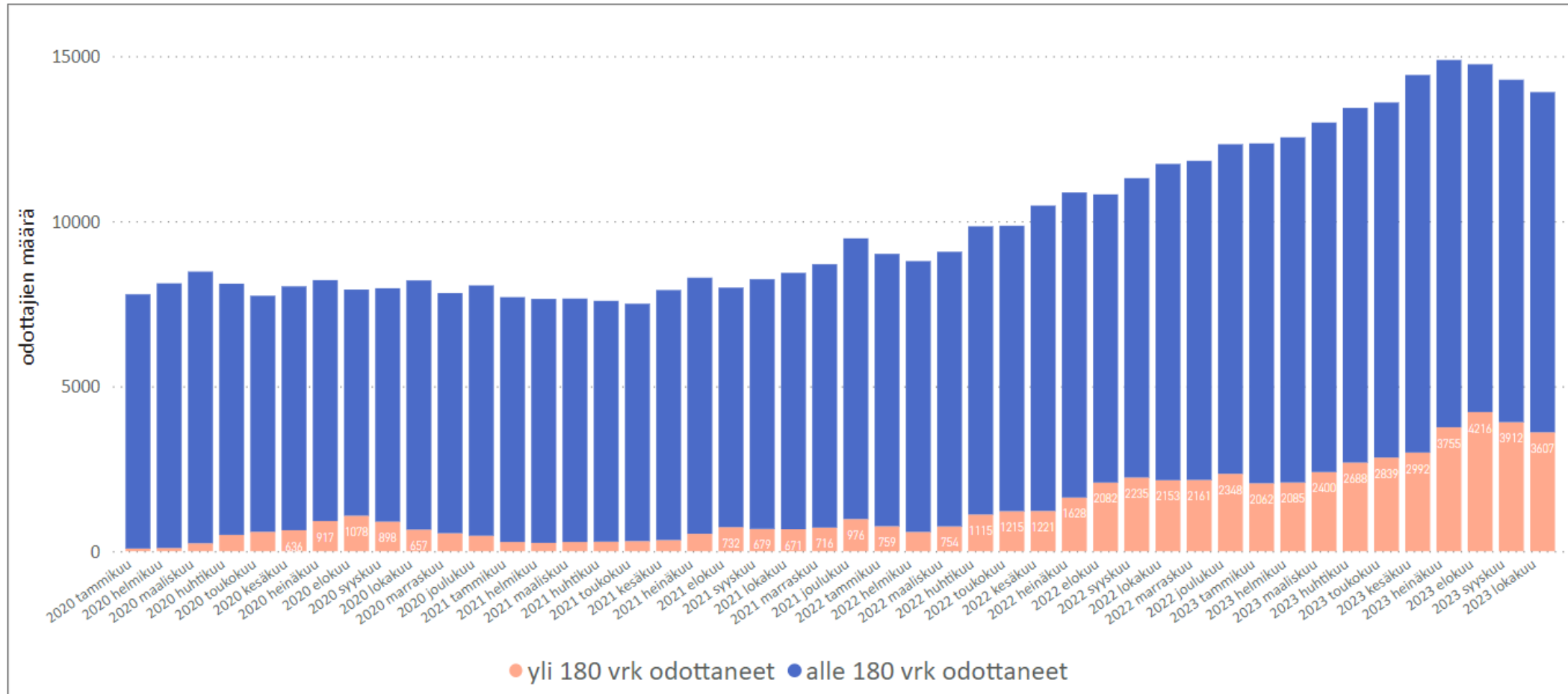
Erikoisala	odottanut 0-30vrk	odottanut 31-60vrk	odottanut 61-90vrk	odottanut yli 90vrk	Odottajia yhteensä	Yli 90 vrk odottaneiden osuus %	Odotusajan mediaani
00 Erikoisala puuttuu	3	2		5	10	50 %	74
10E Sisätautien endokrinologia	53	45	31	20	149	13 %	42
10G Sisätautien gastroenterologia	182	107	33	46	368	13 %	32
10I Infektiosairaudet	10	2			12		17
10K Kardiologia	199	158	93	50	500	10 %	40
10M Nefrologia	8	2	2		12		22
10R Reumatologia	44	31	6		81		26
20 Kirurgia	1	3	2		6		44
20G Gastroenterologinen kirurgia	197	80	56	185	518	36 %	54
20J Käsikirurgia	115	89	93	231	528	44 %	78
20L Lastenkirurgia	67	54	22	5	148	3 %	35
20O Ortopedia ja traumatologia	527	419	299	311	1556	20 %	48
20P Plastiikkakirurgia	86	56	56	124	322	39 %	71
20R Sydän- ja rintaelinkirurgia	2				2		6
20U Urologia	210	72	28	19	329	6 %	22
20V Verisuonikirurgia	102	77	46	3	228	1 %	34
20Y Yleiskirurgia	40	29	9	2	80	3 %	31
25 Neurokirurgia	130	57	35	38	260	15 %	31
30 Naistentaudit ja synnytykset	330	224	201	67	822	8 %	41
40 Lastentaudit	26	9		1	36	3 %	19
40A Lasten allergologia	14	5	7		26		30
40E Lasten endokrinologia	20	23	1		44		33
40H Lasten hematologia	2			1	3	33 %	11
40I Lasten infektiosairaudet	1	3		1	5	20 %	54
40K Lasten kardiologia	18	22	4		44		34
40M Lasten nefrologia	1				1		22
50 Silmätaudit	355	200	130	216	901	24 %	43
55 Korva-,nenä- ja kurkkutaudit	407	247	106	21	781	3 %	29
55B Audiologia		1			1		50
57 Foniatria	42	16	2		60		21
58 Hammas-, suu- ja leukasairaudet	15	10			25		27
58V Suu- ja leukakirurgia	12	13	1	1	27	4 %	36
58X Hampaiston oikomishoito	7		1		8		18
58Y Kliininen hammashoito	6	6	1		13		39
60 Ihotaudit ja allergologia	224	133	47	3	407	1 %	26
65 Syöpätaudit	1				1		1
70 Psykiatria	20	17	8	45	90	50 %	94
74 Nuorisopsykiatria	2	3	1	1	7	14 %	54
75 Lastenpsykiatria	2	5	1		8		33
77 Neurologia	83	55	49	207	394	53 %	96
78 Lastenneurologia	25	9	7	2	43	5 %	21
80 Keuhkosairaudet	66	48	16	10	140	7 %	34
96 Fysiatria	126	61	6		193		24
97 Geriatria	46	59	5	1	111	1 %	34
99 Lääkinnällinen kuntoutus	1	8	5	3	17	18 %	60
<b>Yhteensä</b>	<b>3828</b>	<b>2460</b>	<b>1410</b>	<b>1619</b>	<b>9317</b>	<b>17 %</b>	<b>40</b>

# Hoidon tarpeen arviointia odottavat

## Odotusajan mediaani ja pisimpään odottaneen 10% mediaani odotusaika

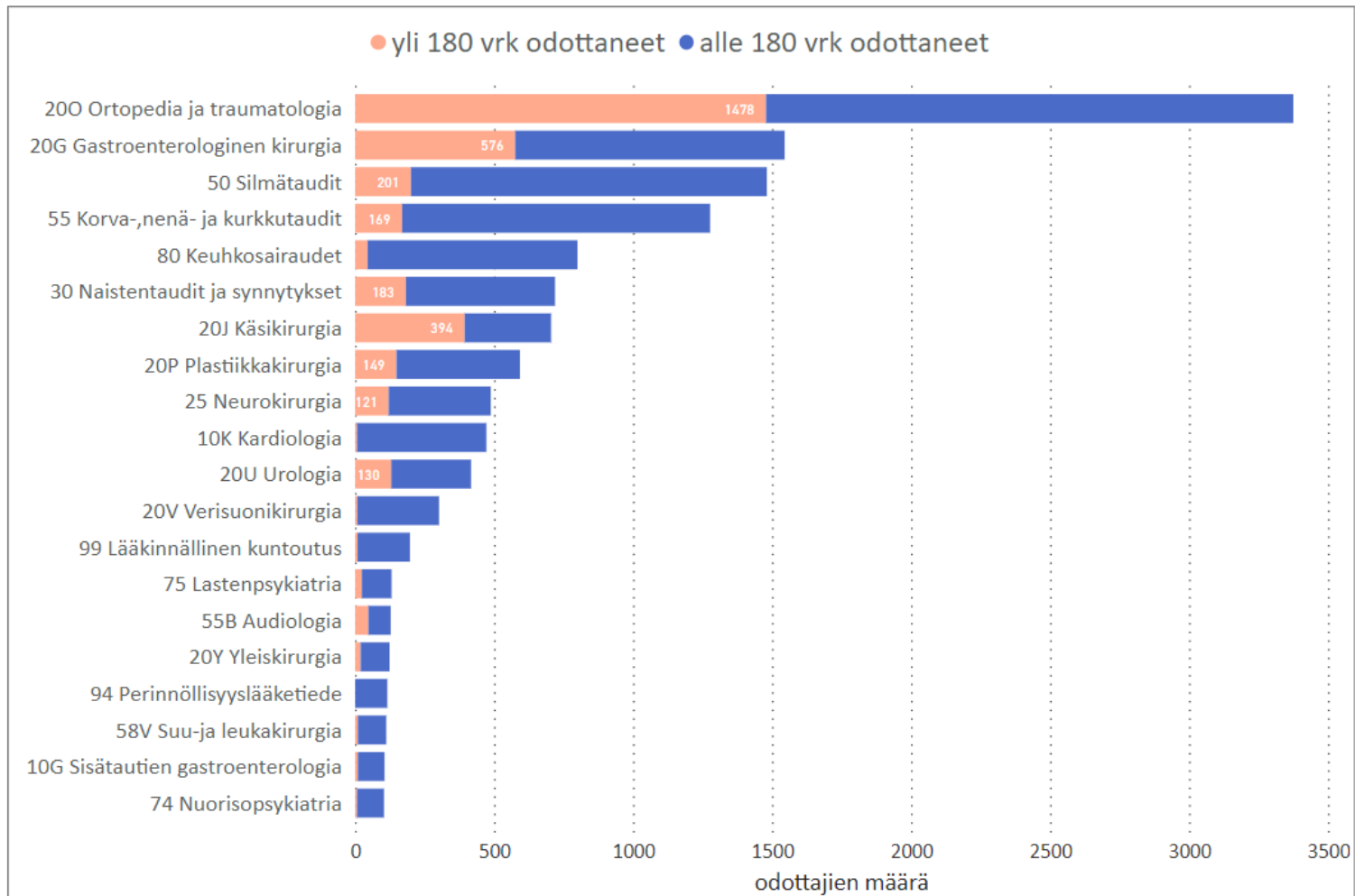


# Hoitoa odottavat kuukausittain





# Hoitoa odottavat Top 20, eniten odottajia: erikoissalat 31.10.2023

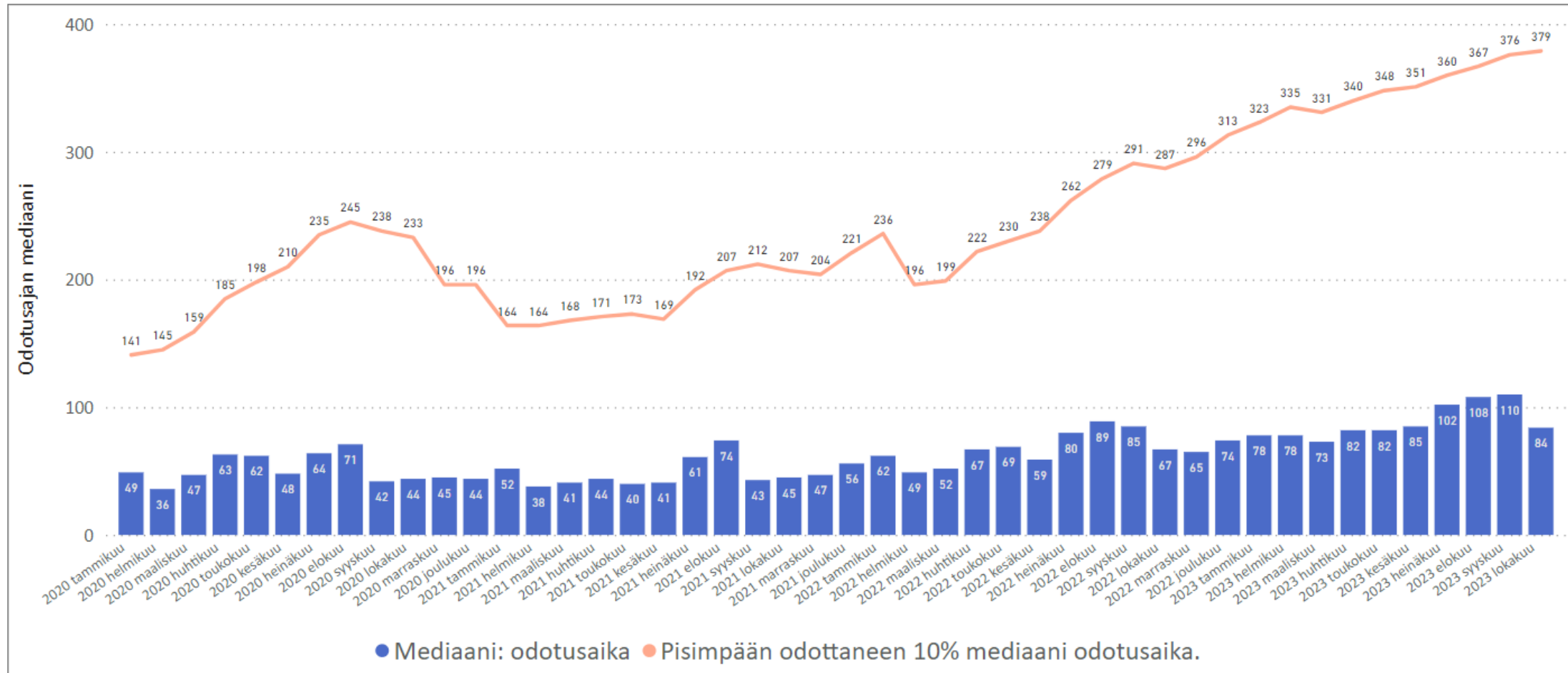


# Hoitoa odottavat erikoisaloittain 31.10.2023 (taulukko)

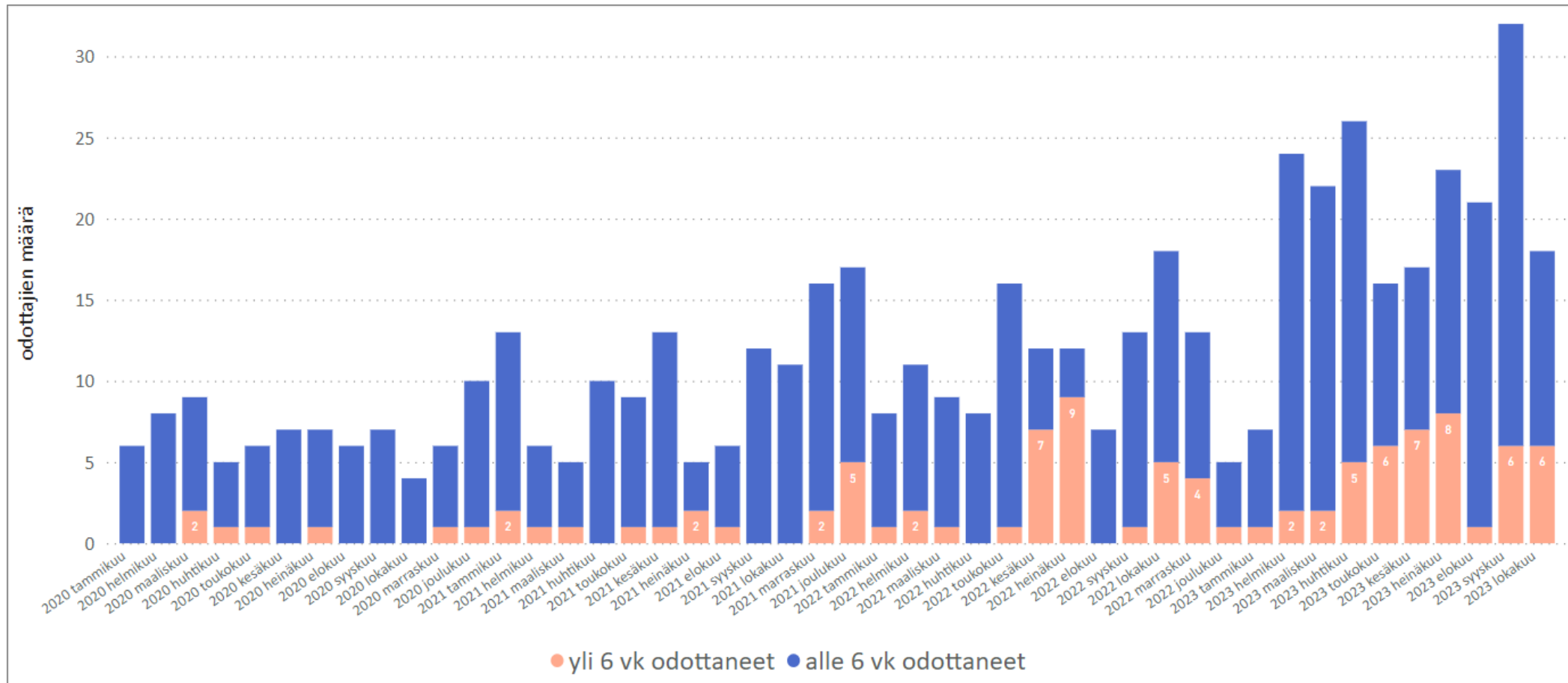
Erikoisala	Odottanut 0-60vrk	Odottanut 61-120vrk	Odottanut 121-180vrk	Odottanut 181vrk ->	Odottajat yhteensä	Yli 180 vrk odottaneiden osuus %	Odotusaika mediaani
00 Erikoisala puuttuu	13		1		14		9
10 Sisätaudit	15	1	3		19		6
10E Sisätautien endokrinologia	60	9	16		85		54
10G Sisätautien gastroenterologia	74	12	10	10	106	9 %	33
10H Kliininen hematologia	10	2			12		14
10I Infektiosairaudet		1	3		4		124
10K Kardiologia	291	130	44	7	472	1 %	42
10M Nefrologia	3	2	5	4	14	29 %	168
10R Reumatologia	1	2			3		70
20 Kirurgia	4		2	1	7	14 %	50
20G Gastroenterologinen kirurgia	454	262	253	576	1545	37 %	140
20J Käsikirurgia	211	52	48	394	705	56 %	223
20L Lastenkirurgia	67	9	2	2	80	3 %	31
20O Ortopedia ja traumatologia	895	370	632	1478	3375	44 %	160
20P Plastiikkakirurgia	267	56	121	149	593	25 %	74
20R Sydän- ja rintaelinkirurgia	50	8	8	1	67	1 %	34
20U Urologia	176	60	51	130	417	31 %	77
20V Verisuonikirurgia	187	40	67	8	302	3 %	42
20Y Yleiskirurgia	47	43	14	20	124	16 %	71
25 Neurokirurgia	152	110	105	121	488	25 %	104
30 Naistentaudit ja synnytykset	348	107	81	183	719	25 %	63
40 Lastentaudit	15	2	1	1	19	5 %	14
40A Lasten allergologia		1			1		120
40E Lasten endokrinologia	6	2			8		40
40G Lasten gastroenterologia	24	1	2	1	28	4 %	11
40K Lasten kardiologia	2	3			5		62
50 Silmätaudit	599	349	332	201	1481	14 %	74
55 Korva-, nenä- ja kurkkutaudit	559	264	285	169	1277	13 %	70
55B Audiologia	33	22	25	48	128	38 %	143
57 Foniatria	23	1			24		5
58 Hammas-, suu- ja leukasairaudet	70	8	2		80		25
58V Suu- ja leukakirurgia	70	29	3	10	112	9 %	38
58X Hampaiston oikomishoito	4				4		17
58Y Kliininen hammashoito	42	26	25		93		62
60 Ihotaudit ja allergologia	9	3		4	16	25 %	39
65 Syöpätaudit	62	2		1	65	2 %	8
70 Psykiatria	10				10		15
74 Nuorisopsykiatria	68	8	21	7	104	7 %	29
75 Lastenpsykiatria	59	23	25	24	131	18 %	69
77 Neurologia	10	1	2	1	14	7 %	31
78 Lastenneurologia	13	1	1	2	17	12 %	12
80 Keuhkosairaudet	299	223	233	45	800	6 %	83
94 Perinnöllisyyslääketiede	95	20	1		116		27
96 Fysiatria	3				3		1
97 Geriatria	17	11	1		29		57
99 Lääkinnällinen kuntoutus	125	42	21	9	197	5 %	35
<b>Yhteensä</b>	<b>5542</b>	<b>2318</b>	<b>2446</b>	<b>3607</b>	<b>13913</b>	<b>26 %</b>	<b>84</b>

# Hoitoa odottavat

## Odotusajan mediaani ja pisimpään odottaneen 10% mediaani odotusaika



# Alle 23-vuotiaiden lasten ja nuorten mielenterveyspalvelujen hoidon tarpeen arviointia odottavien lukumäärä kuukausittain



# Alle 23-vuotiaiden lasten ja nuorten mielenterveyspalvelujen hoitoa odottavien lukumäärä kuukausittain

