

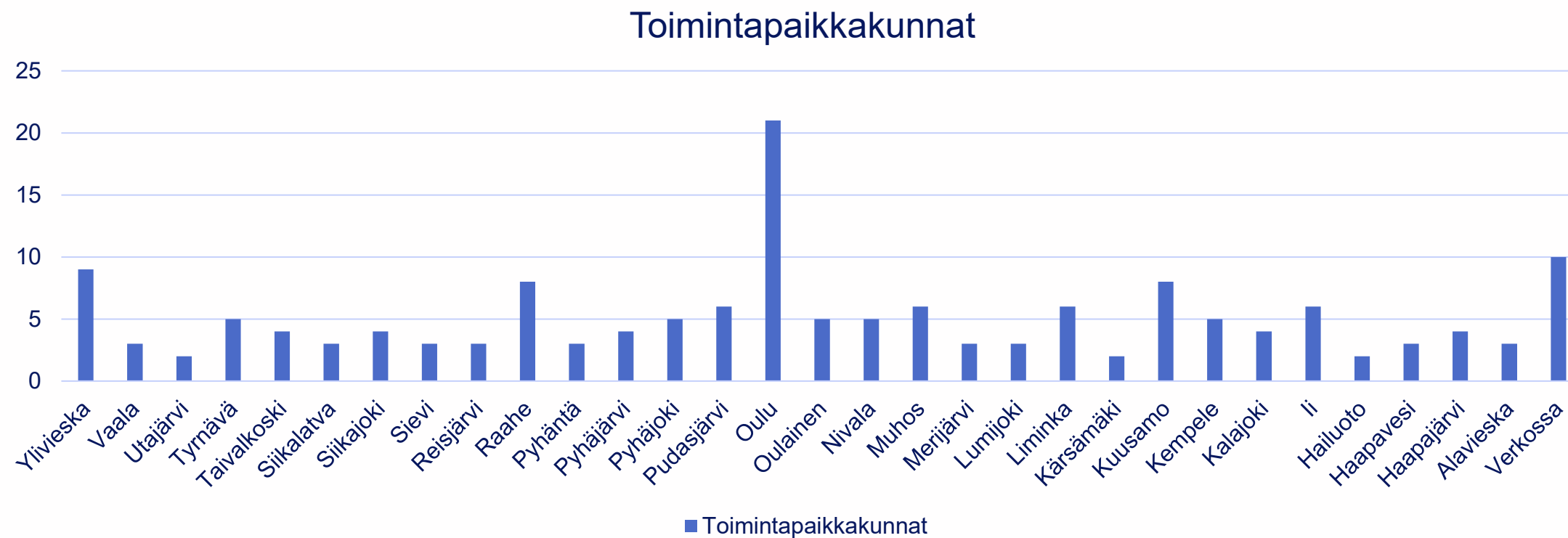
Pohteen kumppanuus- avustusten seuranta- ja arviointitiedot 2025



Pohteen kumppanuusavustukset 2025

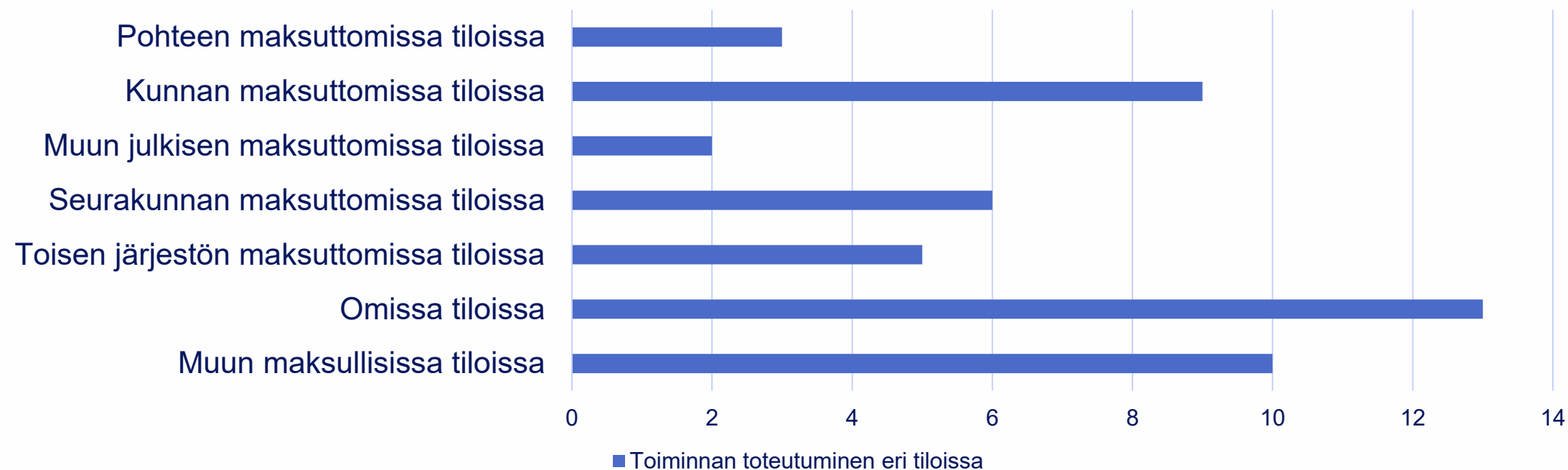
- Kumppanuusavustuksia haettiin 41 kohteeseen yhteensä 831 821 euroa
- Kumppanuusavustuksia jaettiin 27 avustuskohteeseen yhteensä 496 000 euroa
- Kaikista kumppanuusavustuskohteista saatiin raportit helmi-maaliskuussa 2025
- 8 raportista kysyttiin lisätietoa avustuksen saajalta
- Avustetulla toiminnalla tavoitettiin yhteensä 100 528 eri ihmistä (ka 3 723/kohde).

Toimintapaikkakunnat (n=27)



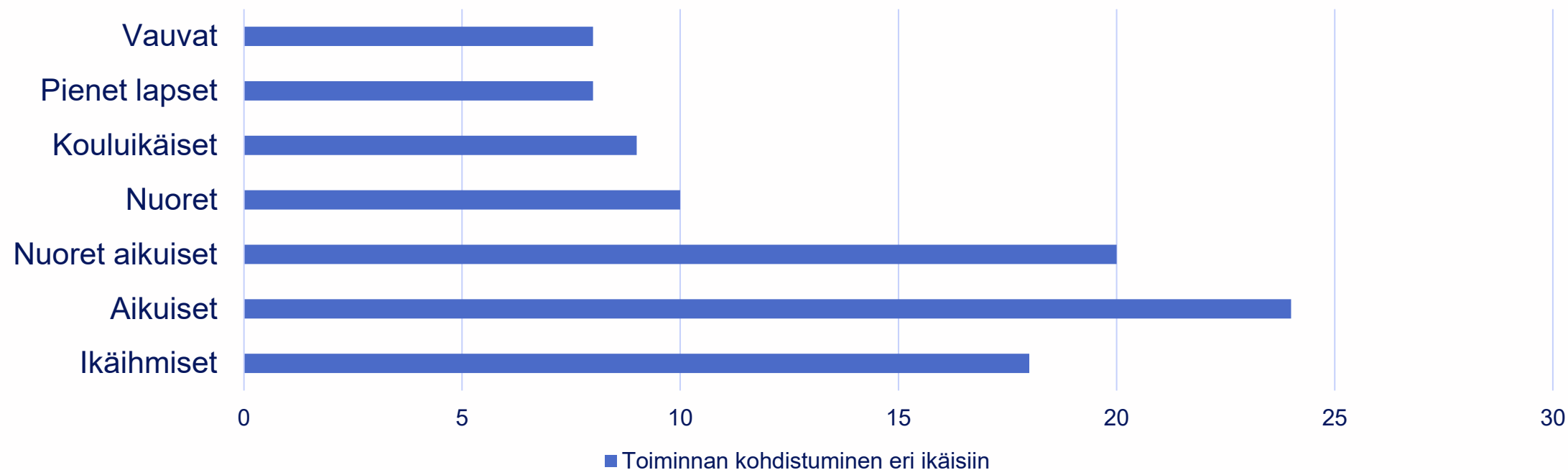
Toimintapaikat (n=27)

Toiminnan toteutuminen eri tiloissa



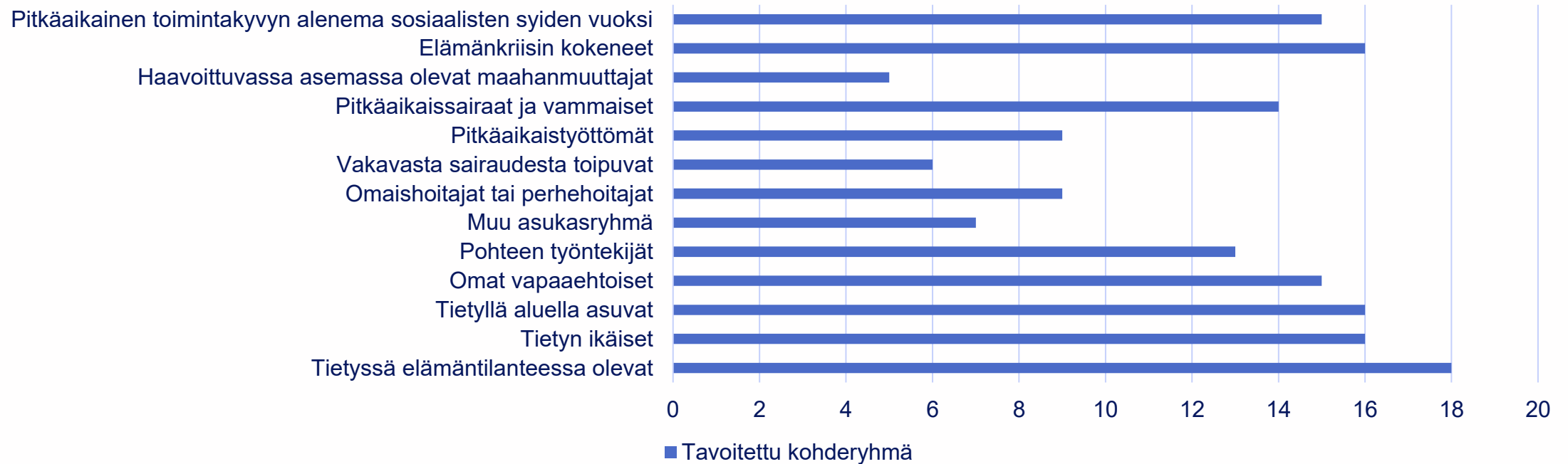
Ikäryhmät (n=27)

Toiminnan kohdistuminen eri ikäisiin

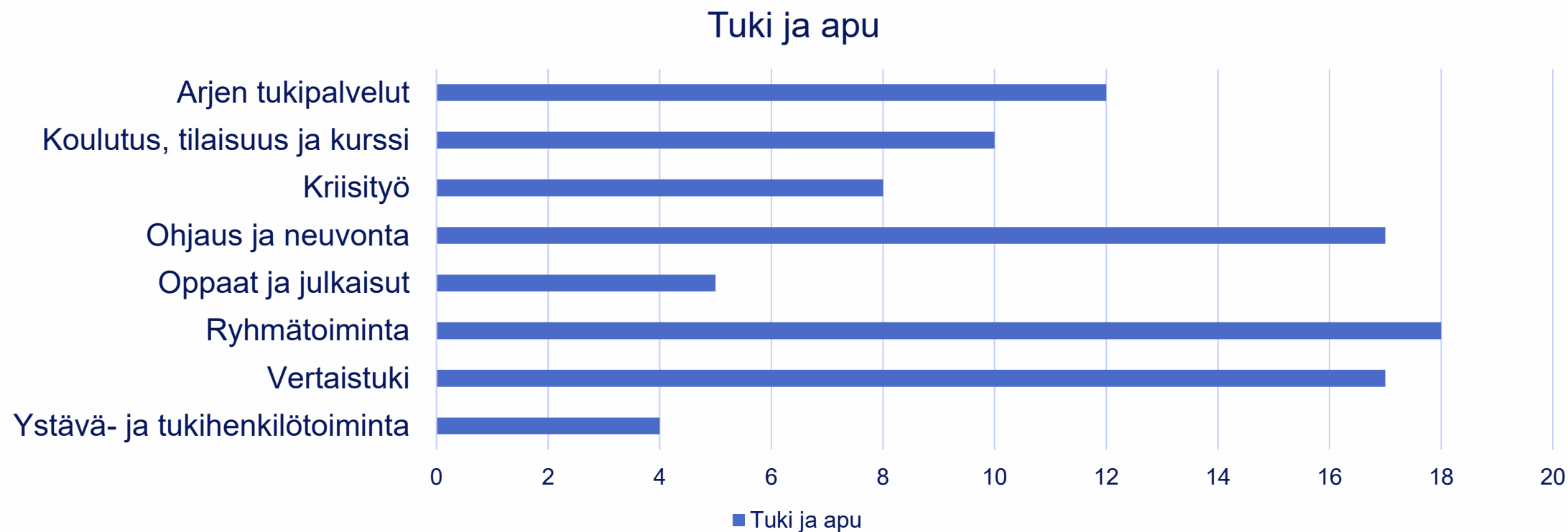


Kohderyhmät (n=27)

Tavoitettu kohderyhmä

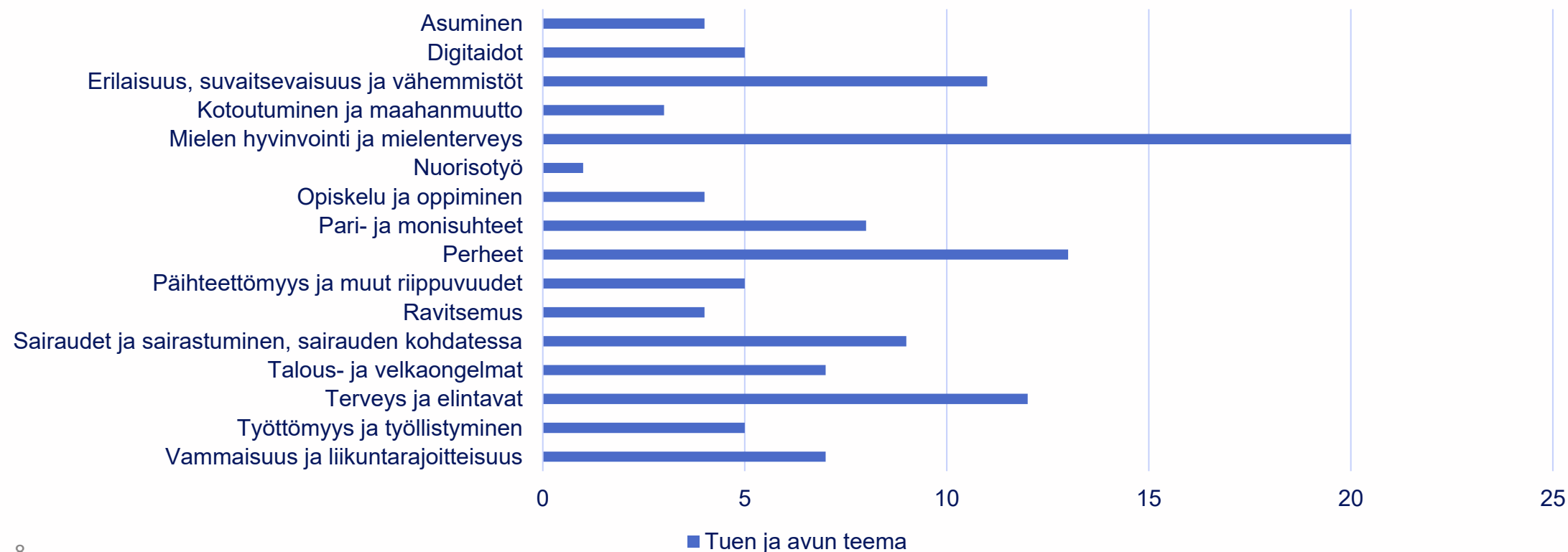


Tarjottu tuki ja apu (n=23)

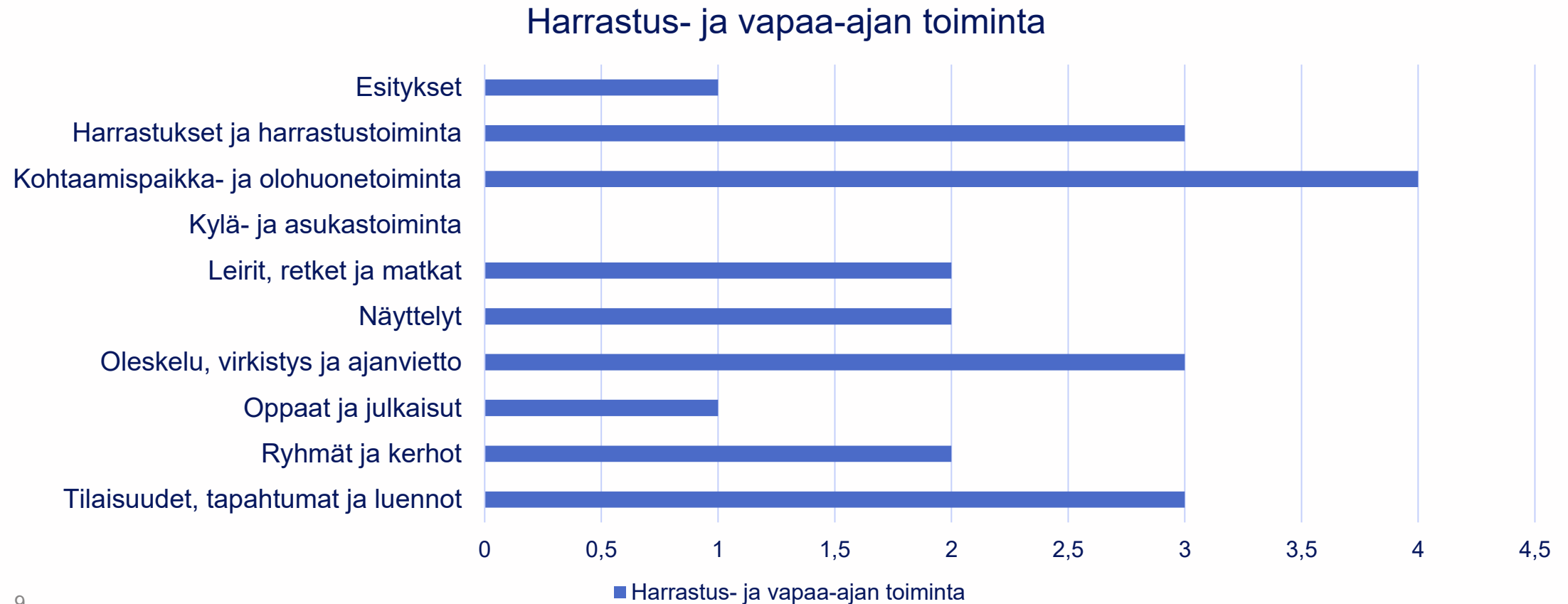


Teema, johon tuki ja apu liittyi (n=23)

Tuen ja avun teema

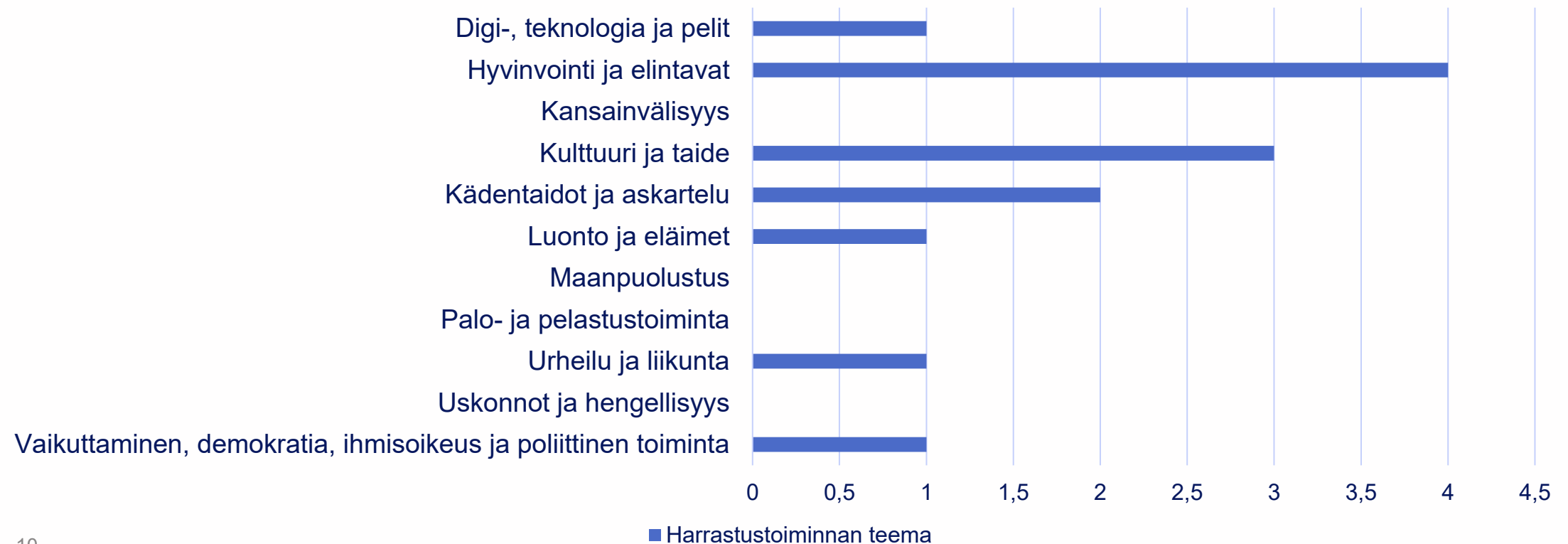


Tarjottu harrastus- ja vapaa-ajan toiminta (n=4)

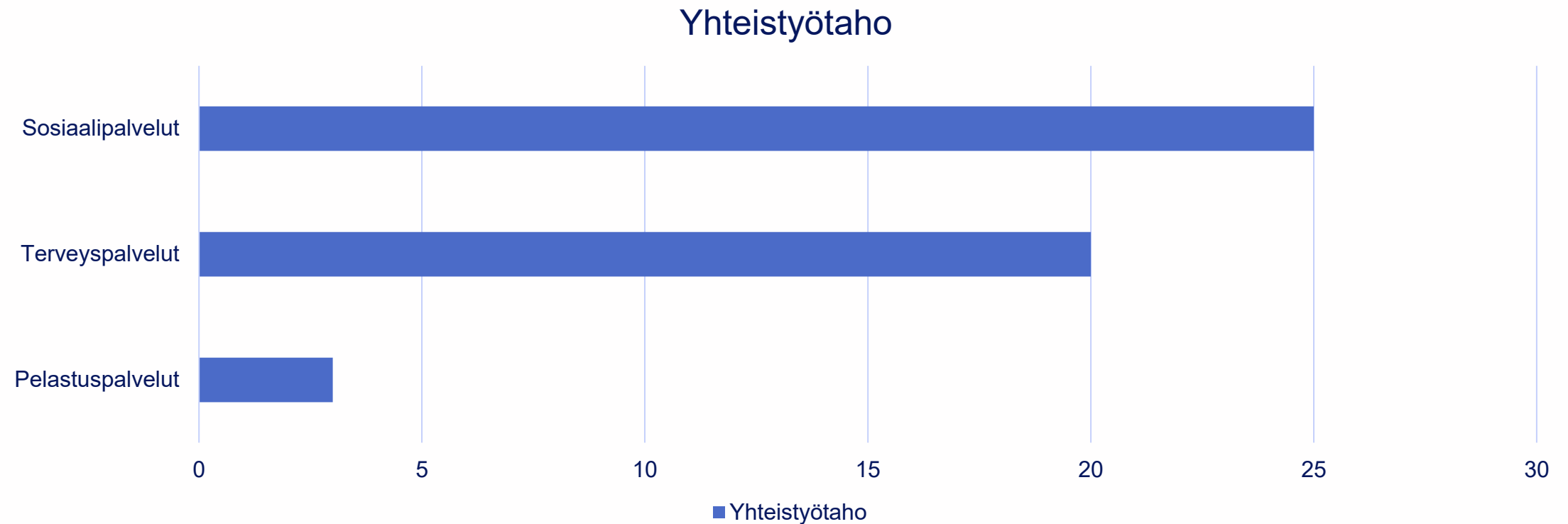


Teema, johon harrastus- ja vapaa-ajan toiminta liittyi (n=4)

Harrastustoiminnan teema



Yhteistyötaho Pohteella (n=27)



Yhteistyö Pohteen kanssa (n=27)

Yhteistyön tavat



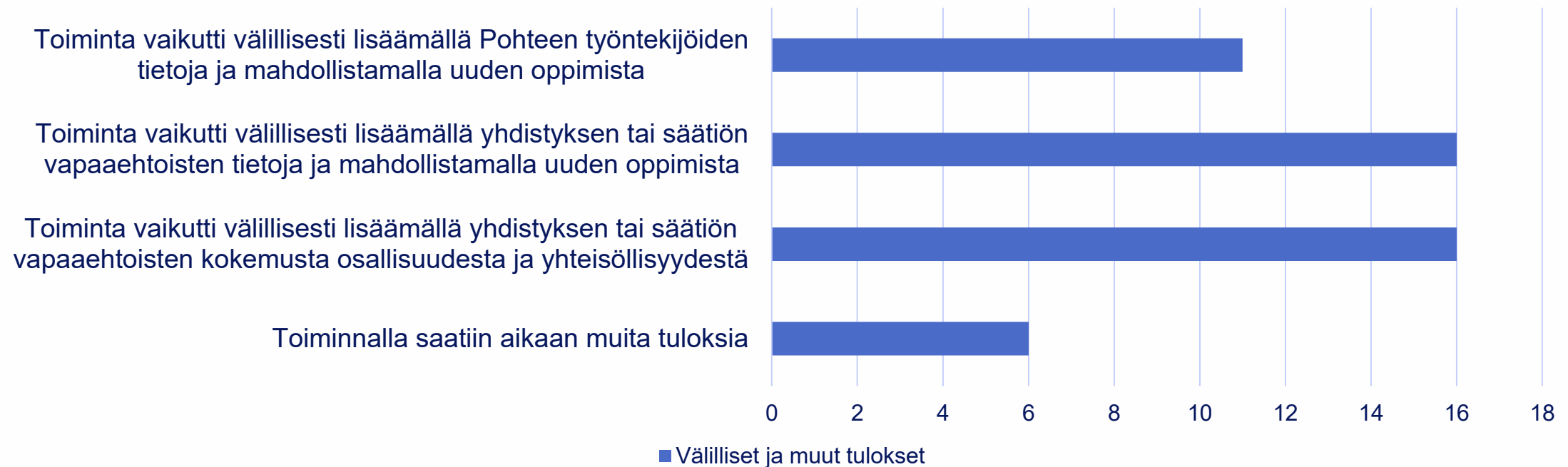
Toiminnan välittömät tulokset (n=27)

Asukasryhmiin liittyvät tulokset

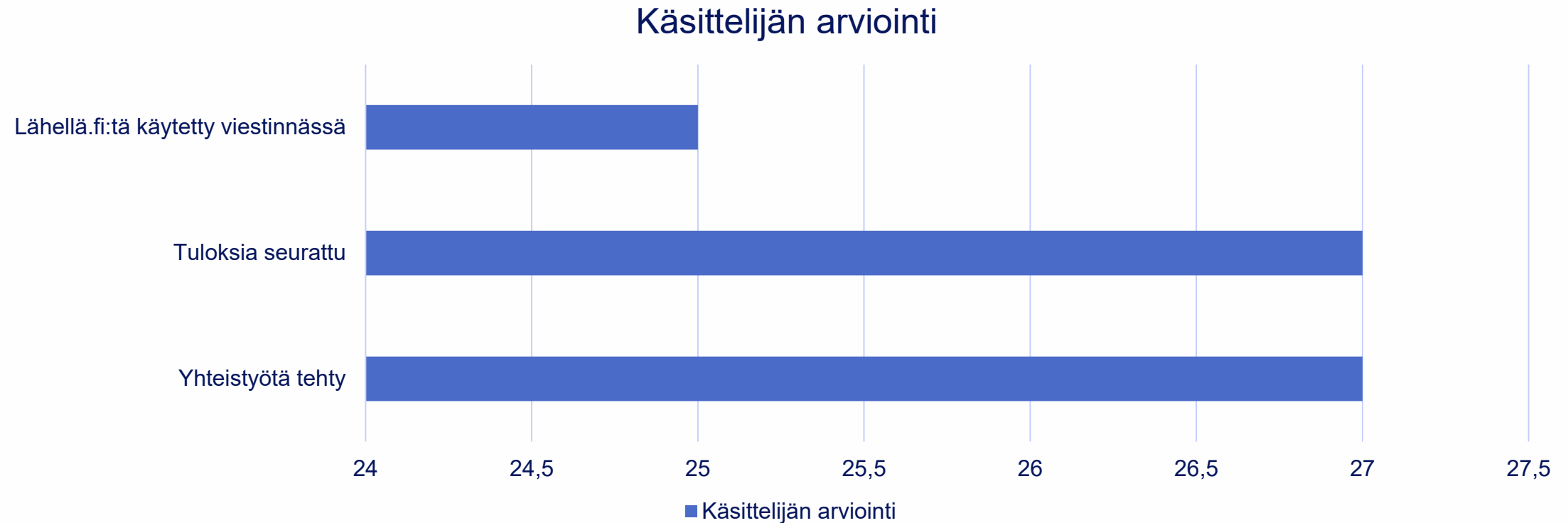


Toiminnan välilliset ja muut tulokset (n=21)

Välilliset ja muut tulokset



Raporttien pohjalta käsittelijän toimesta tehty arviointi (n=27)



Yhteenveto kumppanuusavustuksilla avustetusta toiminnasta 1/3

- Avustetulla toiminnan tavoitettiin yhteensä 100 528 eri ihmistä (keskimäärin 3 723/kohde)
- Toimintaa toteutettiin 30 paikkakunnalla, joista eniten Oulussa (78 %), sekä jonkin verran verkossa (37 %)
- Toiminta toteutui tyypillisimmin toimijan omissa tiloissa (48 %) tai muun toimijan maksullisissa tiloissa (37 %), mutta merkittävästi myös kunnan tiloissa (33 %)
- Suurin osa toiminnasta kohdistui aikuisiin (89 %) ja nuoriin aikuisiin (74 %)
- Suurin osa toiminnasta kohdistui tietyssä elämäntilanteessa oleviin (67 %) elämänkriisin kokeneisiin (59 %), tietyllä alueella asuviin (59 %) tai tietyn ikäisiin (59 %) ihmisiin.

Yhteenveto kumppanuusavustuksilla avustetusta toiminnasta 2/3

- Toiminta oli tyypillisimmin tukea ja apua (85 %) ja harvemmin harrastus- ja vapaa-ajan toimintaa (15 %)
- Tarjottu tuki ja apu (n=23) oli tyypillisimmin ryhmätoimintaa (78 %), ohjausta ja neuvontaa (74 %) ja vertaistukea (74 %) ja se liittyi tyypillisimmin mielen hyvinvointiin ja mielenterveyteen (87 %) ja perheisiin (57 %)
- Harrastus- ja vapaa-ajantoiminta (n=4) oli tyypillisimmin kohtaamispaikka- ja olohuonetoimintaa (100 %), ja se liittyi tyypillisimmin hyvinvointiin ja elintapoihin (100 %)
- Yhteistyötä tehtiin Pohteen kanssa erityisesti sosiaalipalveluissa (93 %) ja terveystalveissa (74 %) ja se oli tyypillisimmin toiminnasta viestimistä Pohteen työntekijöille (85 %), Pohteen palveluista kertomista osallistujille (81 %) ja asiakkaiden ohjaamista Pohteen palveluihin (74 %).

Yhteenveto kumppanuusavustuksilla avustetusta toiminnasta 3/3

- Toiminnan välittöminä tuloksina oli tyypillisimmin seuraavat:
 - Toiminta paransi toiminnan kohteena olevan asukasryhmän mielen hyvinvointia ja luottamusta pärjäämiseen (89 %)
 - Toiminta vähensi yksinäisyyttä ja lisäsi sosiaalista kanssa käymistä (89 %)
 - Toiminta tarjosi vertaistukea ja lisäsi kokemusta hyväksytyksi ja ymmärretyksi tulemisesta (85 %)
 - Toiminta lisäsi kokemusta osallisuudesta ja yhteisöllisyydestä (85 %)
- Toiminnan tyypillinen välillinen vaikutus oli se, että lisäsi yhdistyksen tai säätiön vapaaehtoisten tietoja sekä kokemusta osallisuudesta (59 %)
- Kaikki avustuksen saajat (100 %) seurasivat toiminnan tuloksia ja tekivät avustusperiaatteiden mukaista yhteistyötä Pohteen palvelujen kanssa
- Valtaosa (93 %) ilmoitti avustusperiaatteiden mukaisesti avustettavasta toiminnasta Lähellä.fi-palvelussa.

Lisätietoja

Helena Liimatainen

Järjestötyön koordinaattori

etunimi.sukunimi@pohde.fi

puh. 050 520 1081

<https://pohde.fi/jarjestot-ja-seurakunnat>